

PLUS 书写魔 - 滑动板 使用说明书

KA-203SX-PW-C

非常感谢购买普乐士书写魔 - 滑动板
在使用本产品之前,请仔细阅读本说明书。
请将本说明书妥善保管,以备需要时查阅。



产品尺寸:

193×129×9(MM)

图片仅供参考,具体以实物为准

什么是书写魔 - 滑动板?

“书写魔 - 滑动板”是一种无需使用墨水笔,且擦除时不会产生任何粉尘和污渍,是一款采用磁性板面全新开发的书写工具。

“书写魔 - 滑动板”,不需更换书写笔,不产生粉尘,不需担心弄脏双手、衣服或周围环境。因不是墨水笔,所以写字时也不用等待字迹干,可尽情随意书写。

★ 必须使用为“书写魔 - 滑动板”配套的专用笔和板擦。

产品基本信息

产品名称: 书写魔 - 滑动板 产品型号: KA-203SX-PW-C

产品净重: 97g

产品尺寸: 193×129×9(MM)

主要材质: 主体 ABS.POM. 书写膜 PET

执行标准: Q/STSPI 004-2019

● 产品包装清单


名称	书写板	书写笔	说明书
数量	1	1	1

< 1 >

如何使用

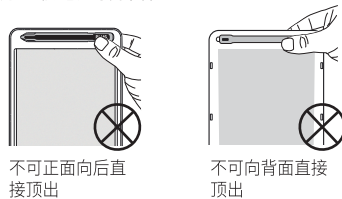
1. 笔的取出方法

取笔需按压板面背部笔尾槽使笔脱出,再将笔顺着笔槽向右取出。



注意

不可将笔从正面直接向后顶出,也不可将从背面直接向前顶出取笔,这样会损伤书写笔头,请按正确的取笔步骤操作。



< 2 >

2. 笔的书写方法

书写时,书写笔的装饰条朝上,手捏住凹槽部位,笔尖贴在书写板上,手持笔约55°进行书写。



注意

使用书写笔时,请不要过度用力,以免损坏书写面。将笔贴在书写面上轻轻滑动,即可清晰写出笔画。

书写笔为专用笔,不可用其他笔在书写面上进行书写,会造成书写面的永久损坏。

保管时注意不要划伤书写面。请不要将尖锐物品(笔尖、刀片等)戳,撞书写面,或将重物压在书写面上,避免有可能产生损坏。

< 3 >

3. 板面的擦拭方法

整板擦拭方法

板面上附着的板擦条有整板擦拭功能。


将手指置于板面底部凹槽处，捏住板擦条向上推动到需要擦除的地方后，再下推动板擦条回归至底部。



注意

板擦条未回归底部时不可在书写面上书写，避免压伤书写面。

擦拭时手捏板擦条中间部位，防止下拉时夹伤手指。



局部擦拭方式

书写笔笔尾有局部擦拭的功能。笔尾贴在需要擦除的地方来回移动擦拭即可。

无需过多次擦拭，因技术条件限制，局部擦拭的书写面会略有偏黑。



请注意，如因质量提升所需要而更改规格，请关注本公司官方网站公告。

PLUS Corporation

ISO 14001 certification.

制造商：汕头普乐士仪器有限公司

厂址：汕头市龙湖区珠津路21号

迅泰工业园厂房A幢

www.plus-cn.com/

email: plus@spi.com.cn

警告

- 此产品的板、板擦条、笔均含有磁铁。如果您正在使用如起搏器、ICD等医疗设备，请勿使用此产品。
- 如果将笔或者板放在磁卡等磁性介质附近，则介质中的数据也有可能遭到损坏。
- 请勿将笔和板放在手表或移动电话等附近，否则可能会干扰其正常运作或造成功能异常。
- 废弃时注意妥善处置本产品，将板焚烧可能会产生有毒气体。
- 书写面破损有可能造成填充物溢漏。万一填充物附着在身上，或不慎入眼、口中时，请立即用清水清洗。如果出现不适，请咨询医生。
- 本产品有包含细小零件，请远离婴幼儿，妥善保管。
- 靠近带磁性物品（磁铁、手提电脑、手机等）时，可能会产生书写面发黑、书写内容被清除等现象。
- 本产品的使用温度范围是10~40°C。不要在直射光下、暖气设备旁边或直射下的汽车中长久放置。书写面内的填充物可能会变质，影响书写性能。
- 本产品不是防水产品，请不要在浴室中使用。

产品合格证

名称：_____ 书写魔滑动板

型号：_____

检验员：_____

汕头普乐士仪器有限公司

产品保修卡

用户名称：_____

地址：_____

联系人：_____

联系电话：_____

产品名称：_____

产品型号：_____

购买日期：_____

发票号码：_____