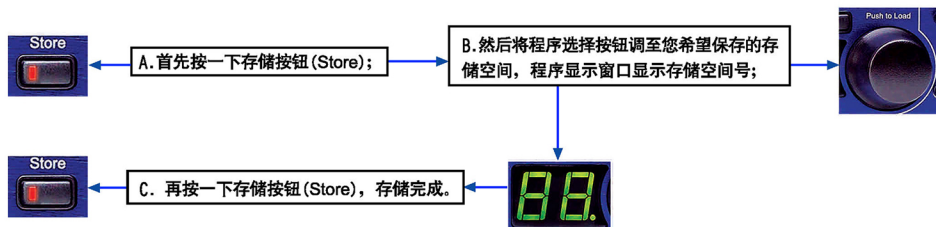


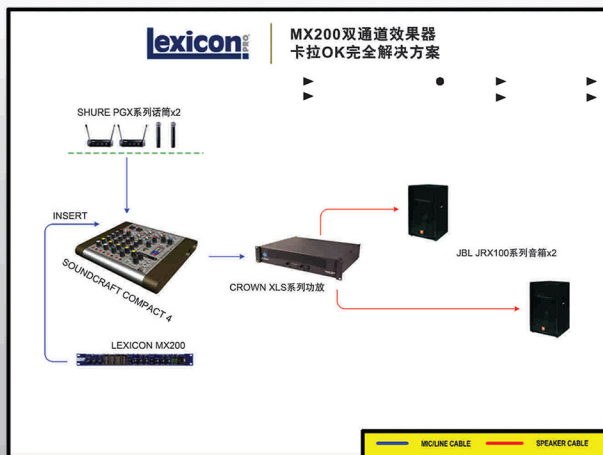
### 六. 存储方法:

当您设置了您所满意的效果后, 需要存储该效果时, 请按以下步骤操作:



如果要对已设定的效果进行重新调试并存储, 可以重复上述步骤覆盖已有的自定义效果。

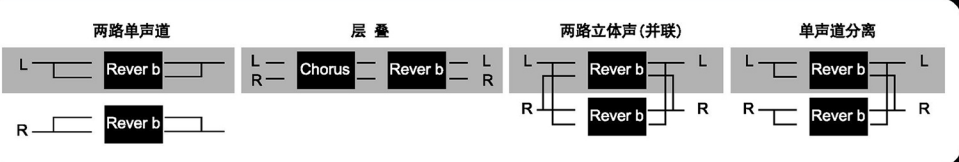
- 注: 1. 本手册推荐的程序效果及其调整方法仅是卡拉 OK 建议调试方法;  
2. 本手册推荐的卡拉 OK 程序效果及其调整方法仅适用于简单快捷的卡拉 OK 效果调试, 若需了解更详细的调试方法, 请参阅用户手册。



### 技术规格:

音频输入: 2只 1/4"TRS 平衡或不平衡输入端口  
输入阻抗: 平衡输入: 20kΩ; 不平衡输入: 10kΩ  
输入电平: 普通 +40dBu; 最大 +20dBu  
频率特性: 20Hz-20kHz ± 1dB at 1kHz  
总谐波失真+噪声: <0.005%, 20Hz-20kHz  
输出电平: 普通+4dBu; 最大+20dBu  
动态范围: >108dB  
A/D 变换: 24bit, 48kHz  
电 源: 9V 交流 (包括供电变压器)  
音频处理器: 24bit  
软 件: WinXP/Mac OSX VST GUI 接口  
尺 寸: 1U 标准机架高度

### 四种路由模式:



- 特性:
- 99 个工厂预置效果
  - 99 个用户配置程序
  - 4 个路径配置
  - USB 连接
  - VST 软件
  - MIDI I/O
  - 试听效果的试听按钮
  - dbx 动态技术: 压缩器  
和去啞啞声
  - 24 比特

Lexicon MX200 双混响/效果处理器  
双通道处理、多种应用方式和经典传奇的效果。

中国大陆、港、澳总代理  
**ACE**  
香港总公司及展厅:  
香港新界荃湾海盛路11号  
ONE MIDTOWN 21楼16-19室  
电话:(852)2942 2100  
传真:(852)2424 0788  
网址: http://www.acehk.com

北京维修及技术支持中心:  
北京市朝阳区双桥中路50号院内  
邮编:100024  
电话:(010)8536 0422  
传真:(010)8536 0149  
E-mail: info@acebj.com

上海维修及技术支持中心:  
上海市浦东新区秀浦路3188弄d1-159号  
邮编:201315  
电话:(021)2096 0011  
传真:(021)2096 0033  
E-mail: acesh@acesh.com

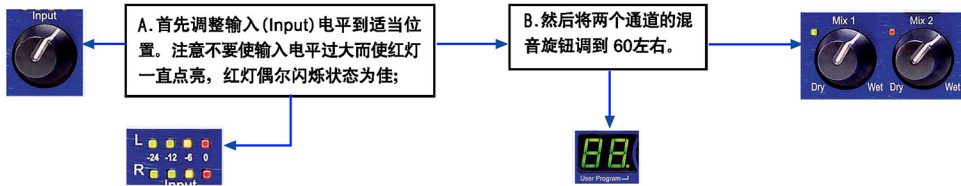
广州维修及技术支持中心:  
广州市番禺区钟村街钟顺路614号  
邮编:510100  
电话:(020)8386 3535  
传真:(020)8386 3550  
E-mail: acegz@acegz.com

# MX 200 简易快捷调试手册



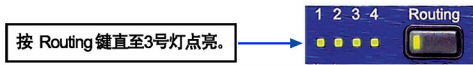
Lexicon MX 200 效果器若是作为卡拉 OK 演唱使用, 建议应用调制延时效果程序 (Mod Delay) 叠加大厅效果程序 (Large Hall) 进行调试。下面介绍卡拉 OK 效果程序的具体调法:

## 一. 准备工作:

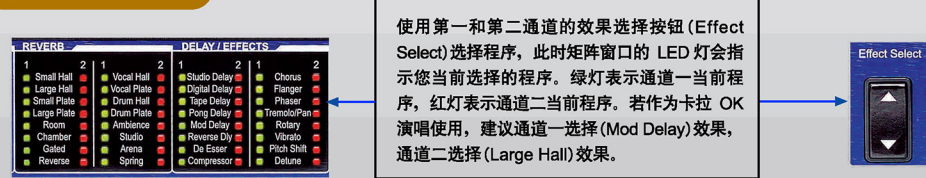


## 二. 路由设置:

Lexicon MX 200 效果器提供了四种路由设置方式, 在卡拉 OK 的调试上, 我们推荐使用第三种路由设置方式, 即双立体声 (并联) 模式。此时 MX200 的两个处理器以并联方式处理效果, 为卡拉 OK 包房提供美的双效果处理。

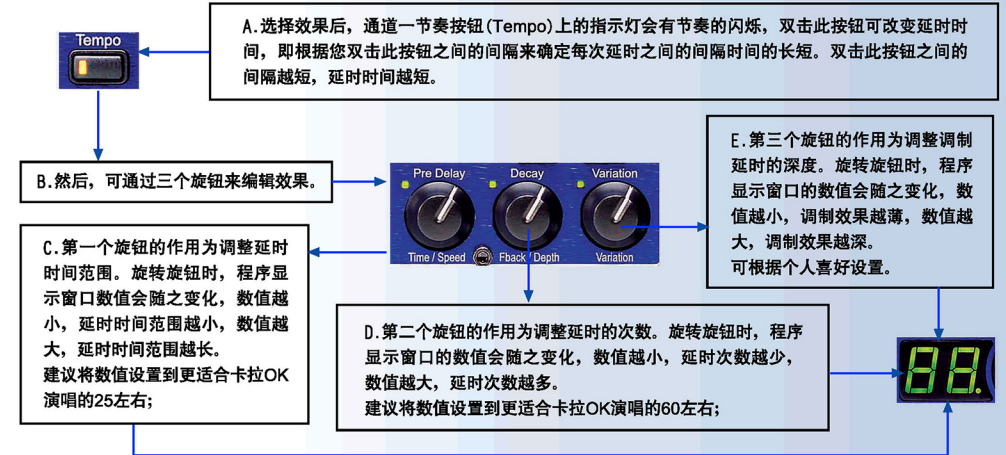


## 三. 效果程序选择:



## 四. 效果程序调试:

### 1. 通道一 (Mod Delay) 效果调试



### 2. 通道二 (Large Hall) 效果调试



## 五. 效果试听:

当您设置了您所满意的效果后, 需要试听该效果时, 请按以下步骤操作:

