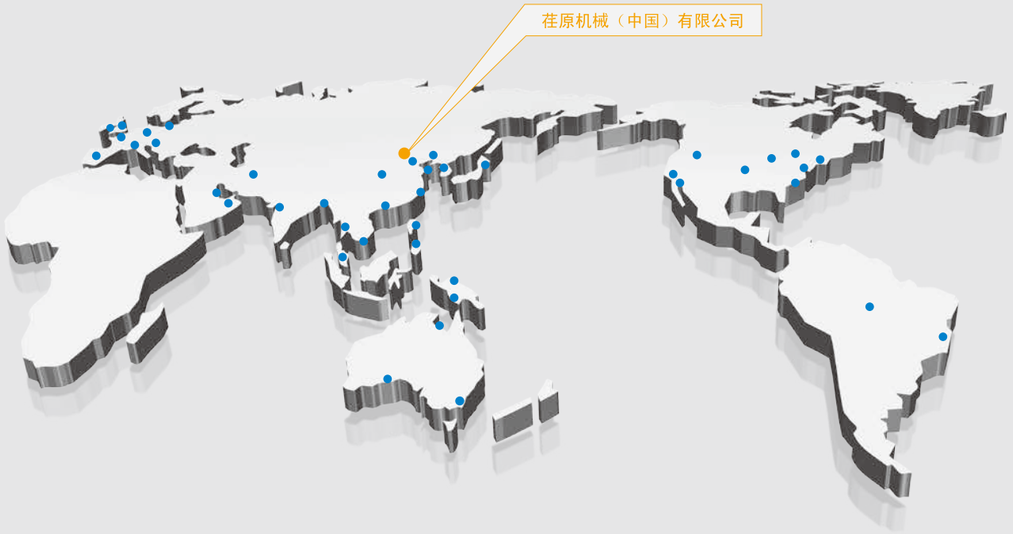

荏原机械（中国）有限公司
EBARA MACHINERY (CHINA) CO., LTD.

总部（Headquarters）
中国北京市朝阳区东三环中路7号北京财富中心A座303室
No7，Middle Road，East three Zone，Chao Yang District，Peking City，China
303，A seat Fortune Plaza Peking
邮编(Postalcode)：100020
电话(TEL)：+86-10-65309996
传真(FAX)：+86-10-65308516
网址(Web site)：www.ebara.cn

声明：我公司保留变更产品设计不预先通知的权利，解释权归属荏原机械（中国）有限公司。

OB40-2016 05-01.001

EBARA

BNS/UNH/UNS/DNS/CHPS
标准供水机组

EBARA MACHINERY (CHINA) CO., LTD.

关于产品

ABOUT THE PRODUCT

用途

- 一般供水，如学校、宾馆、医院、高层建筑等
- 工业供水
- 空调系统、热水采暖系统中作为自动定压补水装置

特点

- 备份运转技能
- 设备投资少，占地面积小
- 卫生无污染
- 节约水资源
- 显示内容丰富
- 安装简单
- 运转平稳
- 维修管理方便

优势

技术
- 近40年技术沉淀
- 近百项专利技术

节能
- 终端智能稳压技术的应用

EBARA

品质
- 核心部件自制
- 其他部件进口或专业制造

运行
- 小水量停止技术的应用

目 录

- 目录 1
- 型号说明 2
- 工作原理 3
- 标准规格 3
- 产品特点 4-5
- 选型图 6-7
- 基本参数表 8-43
- 外形尺寸表 44
- 安装示意图 45
- 资质文件 46
- 机组业绩 47
- 典型用户 48-49

型号说明

产品识别代码

BNS 18 EV 10 A 0 F - A

- A：变频器品牌
- F：结构形式
- 0：辅泵数量
- A：主泵运行方式及台数
- 10：主泵叶轮数量
- EV：泵类型
- 18：主泵流量 m^3/h
- BNS：机组代码

代号说明

项 目	代 号	说 明
机组代码	BNS	智能稳压全变频控制供水（也可恒压供水）
	UNH	智能稳压单变频轮换控制供水（也可恒压供水）
	UNS	智能稳压单变频固定控制供水（也可恒压供水）
	DNS	智能稳压双变频控制供水（也可恒压供水）
	CHPS	工频机组
主泵流量	3	EVM(G，L)3
	5	EVM(G，L)5
	10	EVM(G，L)10
	18	EVM(G，L)18
	32	EVM(G，L)32
	45	EVM(G，L)45
	64	EVM(G，L)64
泵类型	EG	不锈钢立式多级离心泵 EVMG
	EV	不锈钢立式多级离心泵 EVM
	EL	不锈钢立式多级离心泵 EVML
主泵运行方式及台数	A	泵 2 台，交替运行，一用一备
	B	泵 2 台，并列运行，没有备泵
	E	泵 3 台，交替运行，两用一备
	L	泵 3 台，并列运行，没有备泵
	G	泵 4 台，交替运行，三用一备
	K	泵 4 台，并列运行，没有备泵
	N	泵 5 台，交替运行，四用一备
	V	泵 5 台，并列运行，没有备泵
辅泵数量	0	0 台辅泵
	1	1 台辅泵
	2	2 台辅泵
结构型式	F	气压罐、泵、控制柜均分体安装
	A	气压罐、泵、控制柜一体安装
	B	气压罐与泵一体、控制柜分体安装
	C	气压罐分体、泵与控制柜一体安装
变频器品牌	A	ABB 变频器
	T	东芝变频器
	不写代码	无变频器

注：当没有变频器配置时，机组型号中的“-”不写。

工作原理 / 标准规格

工作原理

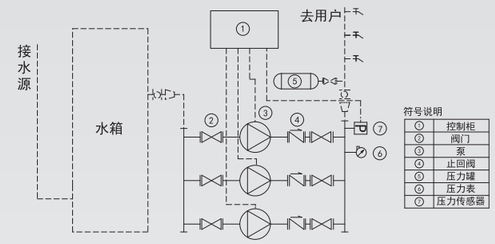

BNS/UNH/UNS/DNS工作原理图

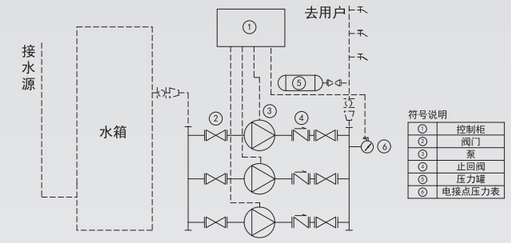

CHPS工作原理图

注：原理图中的虚线部分为用户自备部分

标准规格

标 准 规 格						
工作液	清水（注1）					
设置场所	室内（注2）					
使用电源	三相五线制、380V(50Hz) ・电源电压变动：±10%以内 ・电源频率变动：±5%以内 ・电源电压、频率的同时变动：两种变动绝对值的和在 5%以内 ・相间电压不平衡：2%以内					
水泵	EVM(G,L) 型不锈钢立式多级泵					
电动机	T.E.F.C 全封闭风扇自冷					
给水方式	设备出口恒压、推定末端压力一定或工频给水					
流量范围	1.0 m^3/h ～ 500 m^3/h					
压力范围	0.1 MPa ～ 3.0 Mpa					
噪声	＜水泵额定噪声，同时符合设置地点环境噪声标准					
运转方式	1 用 1 备	2 台并列	2 用 1 备	3 台并列	3 用 1 备	4 台并列
最多同时运转台数	1 台	2 台	2 台	3 台	3 台	4 台
水泵数量	2 台	2 台	3 台	3 台	4 台	4 台
工频回路启动方式	电机功率≤ 7.5kW 时，直启；电机功率≥ 11kW 时，Y-△启动					
调节精度	≤ 0.01MPa					
稳定时间	≤ 40s					
防护等级	控制柜不低于 IP30（室内）					
启动时间	电机功率≤ 22kW，≤ 30s；22kW< 电机功率 <55kW，≤ 40s；电机功率≥ 55kW，≤ 55s					

注：1. 清水指：水温 0 ～ 40℃、pH5.8 ～ 8.6、游离残留氯浓度 10mg/L 以下、氯离子浓度 200mg/L 以下的自来水、工业用水、井水

2. 环境温度 0 ～ 40℃，相对湿度 85%（20℃）以下（无结露）、海拔 1000m 以下，无导电或爆炸性尘埃，无腐蚀金属或破坏绝缘的气体或蒸汽等，通风性良好

产品特点

技术

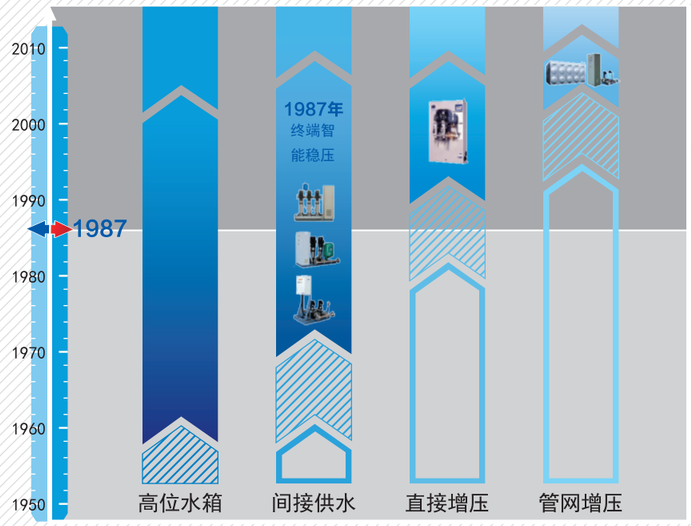



品质

核心部件		其他部件	

产品特点

节能

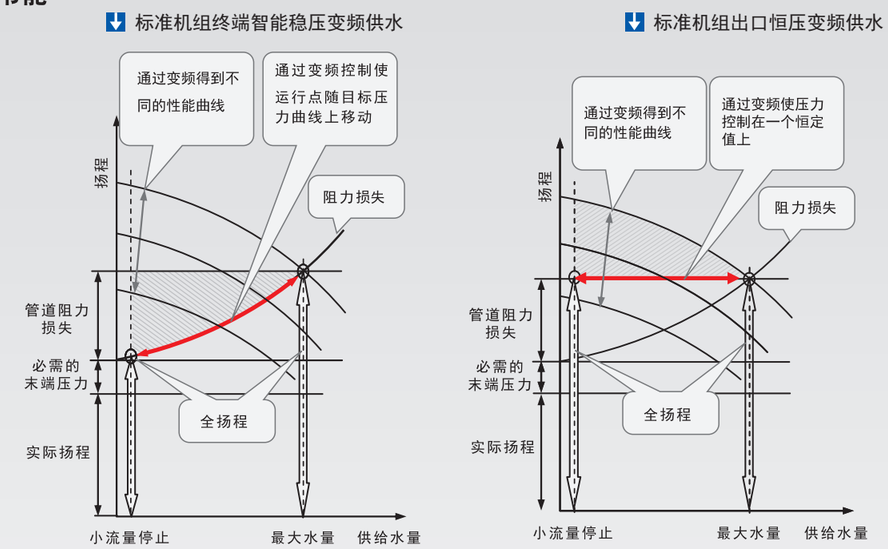

标准机组采用终端智能稳压控制方式，使供水量随用水量变化，供水水压按设定的供水工作曲线运行，比供水恒压控制更加节能。

运行

通过模糊控制方式，实现小水量停止功能

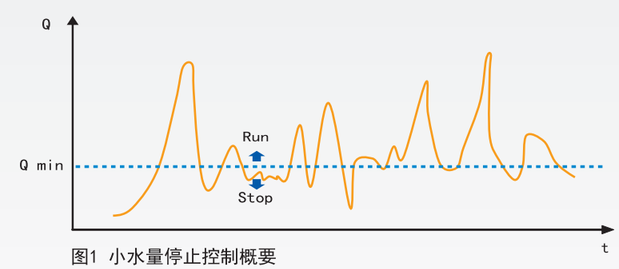

图1 小水量停止控制概要

- 节能：防止无谓运转，节约运行成本
- 寿命：防止频繁启停，延长使用寿命
- 优化：减少水锤，保持系统最优化运转

一周内的小水量停止的实验结果

停止次数	一般性方式	1635次
	模糊控制方式	661次

每次的停止时间	一般性方式	1.0分钟
	模糊控制方式	1.4分钟

最佳运转次数

检测机组的运转时间、上次停止时间等参数，通过模糊控制方式改变小水量检测时间，实现节能运转与最佳运转次数，防止无谓的运转及频繁的启停。

选型图

选型图

BNS/UNH/UNS/DNS/CHPS 3

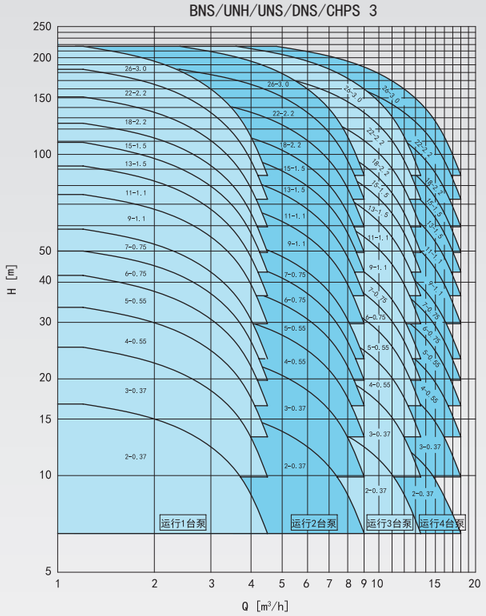

BNS/UNH/UNS/DNS/CHPS 5

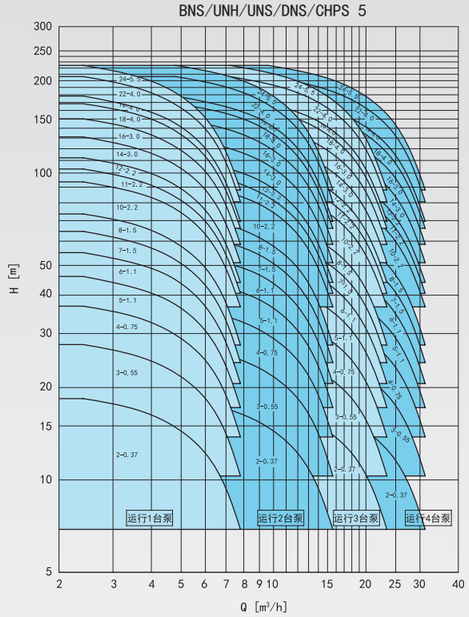

BNS/UNH/UNS/DNS/CHPS 10

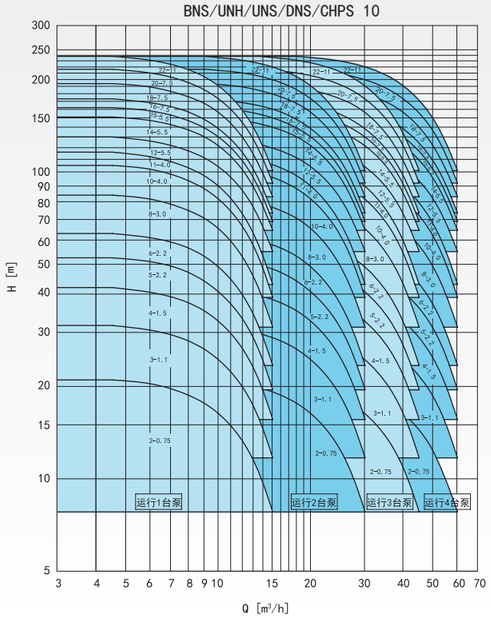

BNS/UNH/UNS/DNS/CHPS 18

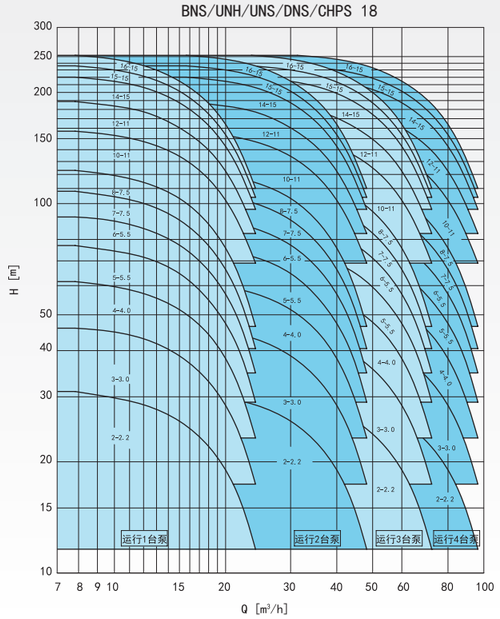

选型图

选型图

BNS/UNH/UNS/DNS/CHPS 32

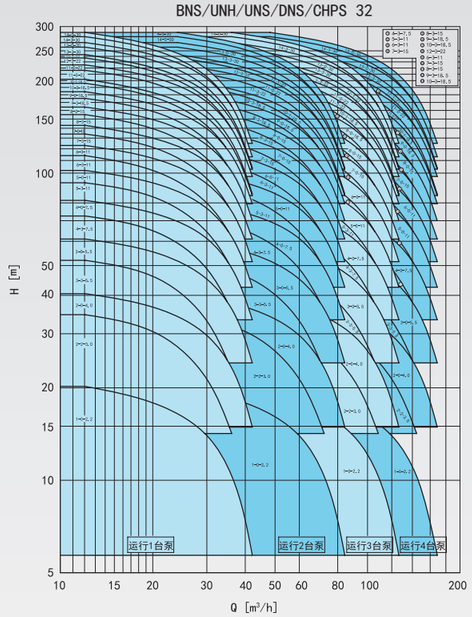

BNS/UNH/UNS/DNS/CHPS 45

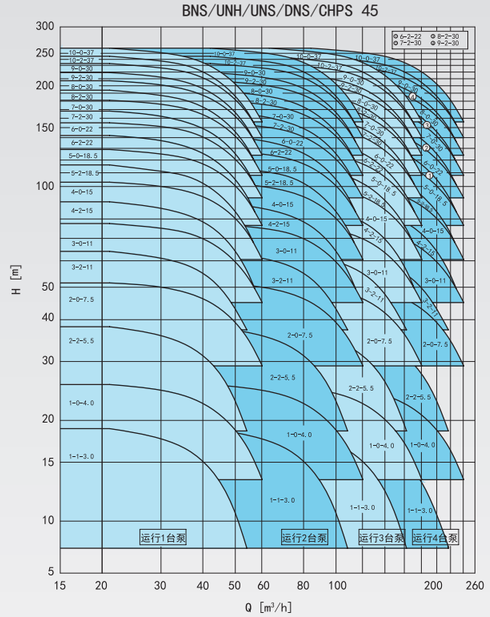

BNS/UNH/UNS/DNS/CHPS 64

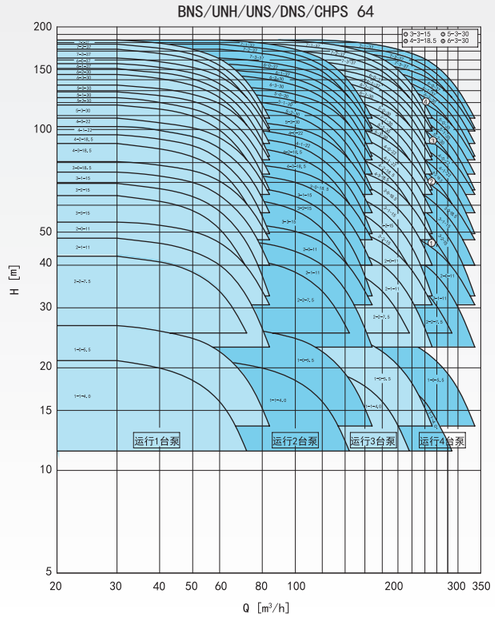

注：机型表示“泵叶轮级数”—“泵电机功率”

基本参数表

基本参数表

■ 基本参数表（1用1备）

后表续

进出口径	机组型号	泵型号	单泵功率 (Kw)	最大工作压力 (MPa)	压力罐规格 (L-MPa)	机组外形尺寸		
						L(mm)	W(mm)	H(mm)
DN50	BNS3EG2A0B-A	EVMG3 2F5/0.37	0.37	1.6	12-1.0	910	730	611
	BNS3EG3A0B-A	EVMG3 3F5/0.37	0.37	1.6	12-1.0	910	730	632
	BNS3EG4A0B-A	EVMG3 4F5/0.55	0.55	1.6	12-1.0	910	730	653
	BNS3EG5A0B-A	EVMG3 5F5/0.55	0.55	1.6	12-1.0	910	730	674
	BNS3EG6A0B-A	EVMG3 6F5/0.75	0.75	1.6	12-1.0	910	730	714
	BNS3EG7A0B-A	EVMG3 7F5/0.75	0.75	1.6	12-1.0	910	730	735
	BNS3EG9A0B-A	EVMG3 9F5/1.1	1.1	1.6	12-1.0	910	730	792
	BNS3EG11A0B-A	EVMG3 11F5/1.1	1.1	1.6	20-1.6	910	730	834
	BNS3EG13A0B-A	EVMG3 13F5/1.5	1.5	1.6	20-1.6	910	730	907
	BNS3EG15A0B-A	EVMG3 15F5/1.5	1.5	1.6	20-1.6	910	730	949
	BNS3EG18A0B-A	EVMG3 18F5/2.2	2.2	2.5	20-2.5	910	730	1047
	BNS3EG22A0B-A	EVMG3 22F5/2.2	2.2	2.5	20-2.5	910	730	1132
	BNS3EG26A0B-A	EVMG3 26F5/3.0	3.0	2.5	20-2.5	910	730	1279

续前表

变频控制柜型号	变频控制柜外形尺寸			机组净重 (Kg)	机组流量 Q (m^3/h)	1.2	2.4	3.6	4.5			
	L1(mm)	W1(mm)	H1(mm)									
CBAVS0.37A	600	460	1100	167	扬程 H (m)	16.7	14	10.3	6.6			
CBAVS0.37A	600	460	1100	169		25.1	20.9	15.5	9.9			
CBAVS0.55A	600	460	1100	171		33.4	27.9	20.6	13.2			
CBAVS0.55A	600	460	1100	173		42	34.9	25.8	16.5			
CBAVS0.75A	600	460	1100	177		50	42	30.9	19.8			
CBAVS0.75A	600	460	1100	177		58.5	49	36.1	23.1			
CBAVS1.1A	600	460	1200	181		75	63	46.5	29.7			
CBAVS1.1A	600	460	1200	188		92	77	56.5	36.3			
CBAVS1.5A	600	460	1200	200		109	90.5	67	43			
CBAVS1.5A	600	460	1200	202		125	105	77.5	49.5			
CBAVS2.2A	600	460	1200	224		151	126	92.5	59.5			
CBAVS2.2A	600	460	1200	228		184	154	113	72.5			
CBAVS3.0A	600	460	1200	250		217	182	134	86			

进出口径	机组型号	泵型号	单泵功率 (Kw)	最大工作压力 (MPa)	压力罐规格 (L-MPa)	机组外形尺寸		
						L(mm)	W(mm)	H(mm)
DN50	BNS5EG2A0B-A	EVMG5 2F5/0.37	0.37	1.6	12-1.0	940	730	625
	BNS5EG3A0B-A	EVMG5 3F5/0.55	0.55	1.6	12-1.0	940	730	653
	BNS5EG4A0B-A	EVMG5 4F5/0.75	0.75	1.6	12-1.0	940	730	700
	BNS5EG5A0B-A	EVMG5 5F5/1.1	1.1	1.6	12-1.0	940	730	743
	BNS5EG6A0B-A	EVMG5 6F5/1.1	1.1	1.6	12-1.0	940	730	771
	BNS5EG7A0B-A	EVMG5 7F5/1.5	1.5	1.6	12-1.0	940	730	830
	BNS5EG8A0B-A	EVMG5 8F5/1.5	1.5	1.6	12-1.0	940	730	858
	BNS5EG10A0B-A	EVMG5 10F5/2.2	2.2	1.6	20-1.6	940	730	924
	BNS5EG11A0B-A	EVMG5 11F5/2.2	2.2	1.6	20-1.6	940	730	952
	BNS5EG12A0B-A	EVMG5 12F5/2.2	2.2	1.6	20-1.6	940	730	980
	BNS5EG14A0B-A	EVMG5 14F5/3.0	3.0	1.6	20-1.6	940	730	1099
	BNS5EG16A0B-A	EVMG5 16F5/3.0	3.0	1.6	20-2.5	940	730	1156
	BNS5EG18A0B-A	EVMG5 18F5/4.0	4.0	2.5	20-2.5	940	730	1237
	BNS5EG19A0B-A	EVMG5 19F5/4.0	4.0	2.5	20-2.5	940	730	1265
	BNS5EG22A0F-A	EVMG5 22F5/4.0	4.0	2.5	80-2.5	940	1430	1349
	BNS5EG24A0F-A	EVMG5 24F5/5.5	5.5	2.5	80-2.5	940	1530	1451

变频控制柜型号	变频控制柜外形尺寸			机组净重 (Kg)	机组流量 Q (m^3/h)	2.4	3.6	4.5	6	7.8		
	L1(mm)	W1(mm)	H1(mm)									
CBAVS0.37A	600	460	1100	169	扬程 H (m)	18.4	16.9	15.4	12.2	6.9		
CBAVS0.55A	600	460	1100	171		27.6	25.3	23.1	18.4	10.3		
CBAVS0.75A	600	460	1100	175		36.8	33.8	30.8	24.5	13.8		
CBAVS1.1A	600	460	1200	179		46	42	38.6	30.6	17.2		
CBAVS1.1A	600	460	1200	181		55	50.5	46.5	36.7	20.6		
CBAVS1.5A	600	460	1200	191		64.5	59	54	43	24.1		
CBAVS1.5A	600	460	1200	193		73.5	67.5	61.5	49	27.5		
CBAVS2.2A	600	460	1200	204		93.5	86	79	63	36.6		
CBAVS2.2A	600	460	1200	206		103	94.5	86.5	69.5	40.5		
CBAVS2.2A	600	460	1200	208		112	103	94.5	75.5	44		
CBAVS3.0A	600	460	1200	226		131	120	110	88	51		
CBAVS3.0A	600	460	1200	234		150	138	126	101	58.5		
CBAVS4.0A	600	460	1200	250		168	155	142	113	66		
CBAVS4.0A	600	460	1200	250		178	163	150	120	69.5		
CBAVS4.0A	600	460	1200	272		206	189	173	139	80.5		
CBAVS5.5A	600	460	1200	314		224	206	189	151	88		

进出口径	机组型号	泵型号	单泵功率 (Kw)	最大工作压力 (MPa)	压力罐规格 (L-MPa)	机组外形尺寸		
						L(mm)	W(mm)	H(mm)
DN50	BNS10EG2A0B-A	EVMG10 2F5/0.75	0.75	1.6	12-1.0	1050	920	712
	BNS10EG3A0B-A	EVMG10 3F5/1.1	1.1	1.6	12-1.0	1050	920	757
	BNS10EG4A0B-A	EVMG10 4F5/1.5	1.5	1.6	12-1.0	1050	920	818
	BNS10EG5A0B-A	EVMG10 5F5/2.2	2.2	1.6	24-1.0	1050	920	858
	BNS10EG6A0B-A	EVMG10 6F5/2.2	2.2	1.6	24-1.0	1050	920	888
	BNS10EG8A0B-A	EVMG10 8F5/3.0	3.0	1.6	24-1.0	1050	920	1011
	BNS10EG10A0B-A	EVMG10 10F5/4.0	4.0	1.6	50-1.6	1050	1550	1071
	BNS10EG11A0B-A	EVMG10 11F5/4.0	4.0	1.6	50-1.6	1050	1550	1101
	BNS10EG12A0F-A	EVMG10 12F5/5.5	5.5	1.6	50-1.6	1050	1550	1177
	BNS10EG14A0F-A	EVMG10 14F5/5.5	5.5	1.6	50-1.6	1050	1550	1237
	BNS10EG15A0F-A	EVMG10 15F5/5.5	5.5	2.5	80-2.5	1050	1620	1267
	BNS10EG16A0F-A	EVMG10 16F5/7.5	7.5	2.5	80-2.5	1050	1620	1297
	BNS10EG18A0F-A	EVMG10 18F5/7.5	7.5	2.5	80-2.5	1050	1620	1357
	BNS10EG20A0F-A	EVMG10 20F5/7.5	7.5	2.5	80-2.5	1050	1620	1418
	BNS10EG22A0F-A	EVMG10 22F5/11	11	2.5	80-2.5	1050	1620	1641

变频控制柜型号	变频控制柜外形尺寸			机组净重 (Kg)	机组流量 Q (m^3/h)	4.5	6	7.8	9	12	15	
	L1(mm)	W1(mm)	H1(mm)									
CBAVS0.75A	600	460	1100	206	扬程 H (m)	21	20.4	18.9	17.6	13.2	7.8	
CBAVS1.1A	600	460	1200	212		31.6	30.5	28.4	26.4	19.8	11.7	
CBAVS1.5A	600	460	1200	226		42	40.5	37.8	35.2	26.4	15.6	
CBAVS2.2A	600	460	1200	234		52.5	51	47.5	44	33	19.5	
CBAVS2.2A	600	460	1200	236		63	61	57	53	39.5	23.4	
CBAVS3.0A	600	460	1200	264		84	81.5	75.5	70.5	52.5	31.2	
CBAVS4.0A	600	460	1200	274		105	102	94.5	88	66	39	
CBAVS4.0A	600	460	1200	278		116	112	104	97	72.5	43	
CBAVS5.5A	600	460	1200	343		130	126	118	111	86.5	55	
CBAVS5.5A	600	460	1200	349		151	147	138	130	101	64.5	
CBAVS5.5A	600	460	1200	357		162	158	148	139	108	69	
CBAVS7.5A	600	460	1500	369		173	168	158	148	115	73.5	
CBAVS7.5A	600	460	1500	376		194	189	177	167	129	83	
CBAVS7.5A	600	460	1500	376		216	210	197	185	144	92	
CBAVS11A	660	460	1500	479		238	231	217	204	158	101	

基本参数表

基本参数表

基本参数表（1用1备）续

进出口径	机组型号	泵型号	单泵功率（Kw）	最大工作压力（MPa）	压力罐规格（L-MPa）	机组外形尺寸 L（mm）	机组外形尺寸 W（mm）	机组外形尺寸 H（mm）
DN65	BNS18EG2A0B-A	EVMG18 2F5/2.2	2.2	1.6	24-1.0	1150	920	788
	BNS18EG3A0B-A	EVMG18 3F5/3.0	3.0	1.6	24-1.0	1150	920	891
	BNS18EG4A0B-A	EVMG18 4F5/4.0	4.0	1.6	40-1.0	1170	920	941
	BNS18EG5A0B-A	EVMG18 5F5/5.5	5.5	1.6	40-1.0	1170	920	1027
	BNS18EG6A0F-A	EVMG18 6F5/5.5	5.5	1.6	60-1.0	1170	1550	1067
	BNS18EG7A0F-A	EVMG18 7F5/7.5	7.5	1.6	80-1.6	1170	1620	1107
	BNS18EG8A0F-A	EVMG18 8F5/7.5	7.5	1.6	80-1.6	1170	1620	1147
	BNS18EG10A0F-A	EVMG18 10F5/11	11	2.5	80-2.5	1170	1620	1390
	BNS18EG12A0F-A	EVMG18 12F5/11	11	2.5	100-2.5	1170	1630	1470
	BNS18EG14A0F-A	EVMG18 14F5/15	15	2.5	100-2.5	1170	1630	1550
	BNS18EG15A0F-A	EVMG18 15F5/15	15	2.5	100-2.5	1170	1630	1591
	BNS18EG16A0F-A	EVMG18 16F5/15	15	2.5	100-2.5	1170	1630	1631

进出口径	机组型号	泵型号	单泵功率（Kw）	最大工作压力（MPa）	压力罐规格（L-MPa）	机组外形尺寸 L（mm）	机组外形尺寸 W（mm）	机组外形尺寸 H（mm）
DN80	BNS32EG1-0A0F-A	EVMG32 1-0F5/2.2	2.2	1.6	60-1.0	1400	1570	913
	BNS32EG2-2A0F-A	EVMG32 2-2F5/3.0	3.0	1.6	60-1.0	1400	1570	976
	BNS32EG2-0A0F-A	EVMG32 2-0F5/4.0	4.0	1.6	60-1.0	1400	1570	976
	BNS32EG3-3A0F-A	EVMG32 3-3F5/5.5	5.5	1.6	60-1.0	1400	1570	1080
	BNS32EG3-1A0F-A	EVMG32 3-1F5/5.5	5.5	1.6	60-1.0	1400	1570	1080
	BNS32EG4-3A0F-A	EVMG32 4-3F5/7.5	7.5	1.6	60-1.0	1400	1570	1128
	BNS32EG4-1A0F-A	EVMG32 4-1F5/7.5	7.5	1.6	80-1.0	1400	1640	1128
	BNS32EG5-3A0F-A	EVMG32 5-3F5/11	11	1.6	100-1.6	1400	1650	1440
	BNS32EG5-0A0F-A	EVMG32 5-0F5/11	11	1.6	100-1.6	1400	1650	1640
	BNS32EG6-3A0F-A	EVMG32 6-3F5/11	11	1.6	100-1.6	1400	1650	1488
	BNS32EG6-2A0F-A	EVMG32 6-2F5/11	11	1.6	100-1.6	1400	1650	1488
	BNS32EG7-3A0F-A	EVMG32 7-3F5/15	15	1.6	100-1.6	1400	1650	1536
	BNS32EG7-0A0F-A	EVMG32 7-0F5/15	15	1.6	100-1.6	1400	1650	1536
	BNS32EG8-3A0F-A	EVMG32 8-3F5/15	15	2.5	200-2.5	1400	1750	1584
	BNS32EG8-2A0F-A	EVMG32 8-2F5/15	15	2.5	200-2.5	1400	1750	1584
	BNS32EG9-3A0F-A	EVMG32 9-3F5/18.5	18.5	2.5	200-2.5	1400	1750	1632
	BNS32EG9-0A0F-A	EVMG32 9-0F5/18.5	18.5	2.5	200-2.5	1400	1750	1632
	BNS32EG10-3A0F-A	EVMG32 10-3F5/18.5	18.5	2.5	200-2.5	1400	1750	1680
	BNS32EG10-2A0F-A	EVMG32 10-2F5/18.5	18.5	2.5	200-2.5	1400	1750	1680
	BNS32EG11-3A0F-A	EVMG32 11-3F5/22	22	2.5	200-2.5	1400	1800	1795
	BNS32EG11-0A0F-A	EVMG32 11-0F5/22	22	2.5	200-2.5	1400	1800	1795

进出口径	机组型号	泵型号	单泵功率（Kw）	最大工作压力（MPa）	压力罐规格（L-MPa）	机组外形尺寸 L（mm）	机组外形尺寸 W（mm）	机组外形尺寸 H（mm）
DN100	BNS45EG1-1A0F-A	EVMG45 1-1F5/3.0	3.0	1.6	60-1.0	1550	1700	998
	BNS45EG1-0A0F-A	EVMG45 1-0F5/4.0	4.0	1.6	60-1.0	1550	1700	998
	BNS45EG2-2A0F-A	EVMG45 2-2F5/5.5	5.5	1.6	60-1.0	1550	1700	1126
	BNS45EG2-0A0F-A	EVMG45 2-0F5/7.5	7.5	1.6	80-1.0	1550	1770	1126
	BNS45EG3-2A0F-A	EVMG45 3-2F5/11	11	1.6	80-1.0	1550	1770	1462
	BNS45EG3-0A0F-A	EVMG45 3-0F5/11	11	1.6	100-1.0	1550	1770	1462
	BNS45EG4-2A0F-A	EVMG45 4-2F5/15	15	1.6	100-1.0	1550	1770	1534
	BNS45EG4-0A0F-A	EVMG45 4-0F5/15	15	1.6	200-1.6	1550	1880	1534
	BNS45EG5-2A0F-A	EVMG45 5-2F5/18.5	18.5	1.6	200-1.6	1550	1880	1606
	BNS45EG5-0A0F-A	EVMG45 5-0F5/18.5	18.5	1.6	200-1.6	1550	1880	1606
	BNS45EG6-2A0F-A	EVMG45 6-2F5/22	22	1.6	200-1.6	1550	1880	1745
	BNS45EG6-0A0F-A	EVMG45 6-0F5/22	22	2.5	200-2.5	1550	1880	1745
	BNS45EG7-2A0F-A	EVMG45 7-2F5/30	30	2.5	200-2.5	1550	1880	1932
	BNS45EG7-0A0F-A	EVMG45 7-0F5/30	30	2.5	300-2.5	1550	1950	1932
	BNS45EG8-2A0F-A	EVMG45 8-2F5/30	30	2.5	300-2.5	1550	1950	2004
	BNS45EG8-0A0F-A	EVMG45 8-0F5/30	30	2.5	300-2.5	1550	1950	2004
	BNS45EG9-2A0F-A	EVMG45 9-2F5/30	30	2.5	300-2.5	1550	1950	2077
	BNS45EG9-0A0F-A	EVMG45 9-0F5/37	37	2.5	300-2.5	1550	1950	2077

后表续

续前表

变频控制柜型号	变频控制柜外形尺寸 L1（mm）	变频控制柜外形尺寸 W1（mm）	变频控制柜外形尺寸 H1（mm）	机组净重（Kg）	机组流量 Q（m^3/h）	7.8	9	12	15	18	21	24
CBAVS2.2A	600	460	1200	242	扬程 H（m）	31	30.3	28.5	25.7	21.9	17.2	11.6
CBAVS3.0A	600	460	1200	260		46	45.5	43	38.6	32.8	25.7	17.4
CBAVS4.0A	600	460	1200	272		61.5	60.5	57	51.5	44	34.3	23.2
CBAVS5.5A	600	460	1200	320		77	75.5	71.5	64.5	54.5	43	29
CBAVS5.5A	600	460	1200	329		92	91	85.5	77	65.5	51.5	34.8
CBAVS7.5A	600	460	1500	364		108	106	100	90	76.5	60	40.5
CBAVS7.5A	600	460	1500	364		123	121	114	103	87.5	68.5	46.5
CBAVS11A	660	460	1500	475		157	155	147	134	116	93.5	69
CBAVS11A	660	460	1500	486		189	186	177	160	139	112	83
CBAVS15A	700	460	1500	512		220	217	206	187	162	131	96.5
CBAVS15A	700	460	1500	512		236	233	221	201	174	141	104
CBAVS15A	700	460	1500	518		252	249	236	214	186	150	110

变频控制柜型号	变频控制柜外形尺寸 L1（mm）	变频控制柜外形尺寸 W1（mm）	变频控制柜外形尺寸 H1（mm）	机组净重（Kg）	机组流量 Q（m^3/h）	12	21	30	36	42		
CBAVS2.2A	600	460	1200	343	扬程 H（m）	20.2	17.5	13.9	10.3	5.7		
CBAVS3.0A	600	460	1200	361		34.6	29.7	21.2	14.2	—		
CBAVS4.0A	600	460	1200	365		40.5	36	29.5	23.2	14.9		
CBAVS5.5A	600	460	1200	431		52	45	32.8	22.7	—		
CBAVS5.5A	600	460	1200	431		61	54.5	45	36.1	24.1		
CBAVS7.5A	600	460	1500	445		72.5	63.5	48.5	35.6	—		
CBAVS7.5A	600	460	1500	450		81.5	73	61	49	33.3		
CBAVS11A	660	460	1500	569		93	82	64	48.5	30.5		
CBAVS11A	660	460	1500	569		102	91.5	76.5	62	42.5		
CBAVS11A	660	460	1500	575		114	100	79.5	61.5	29.7		
CBAVS11A	660	460	1500	575		123	110	92	75	51.5		
CBAVS15A	700	460	1500	605		134	119	95.5	74.5	49		
CBAVS15A	700	460	1500	605		143	128	108	87.5	61		
CBAVS15A	700	460	1500	642		155	137	111	87	58		
CBAVS15A	700	460	1500	642		164	147	123	101	70		
CBAVS18.5A	700	460	1500	668		175	156	127	100	67.5		
CBAVS18.5A	700	460	1500	668		184	165	139	114	79.5		
CBAVS18.5A	700	460	1500	676		196	174	142	113	76.5		
CBAVS18.5A	700	460	1500	676		202	180	151	122	84.5		
CBAVS22A	900	460	1700	867		216	193	158	126	85.5		
CBAVS22A	900	460	1700	867		225	202	170	139	97.5		

变频控制柜型号	变频控制柜外形尺寸 L1（mm）	变频控制柜外形尺寸 W1（mm）	变频控制柜外形尺寸 H1（mm）	机组净重（Kg）	机组流量 Q（m^3/h）	21	30	36	42	54	60	
CBAVS3.0A	600	460	1200	414	扬程 H（m）	18.9	17.6	16.3	14.3	8.3	—	
CBAVS4.0A	600	460	1200	422		25.6	24.6	23.5	21.8	16.7	13.3	
CBAVS5.5A	600	460	1200	472		38.1	35.8	33.4	29.8	18.6	—	
CBAVS7.5A	600	460	1500	485		51.5	50	48	45	35.4	29.1	
CBAVS11A	660	460	1500	599		64	61	58	53	37.3	—	
CBAVS11A	660	460	1500	602		77.5	75	72.5	68	54	45	
CBAVS15A	700	460	1500	644		90	86	82	76	56	43	
CBAVS15A	700	460	1500	692		103	100	96.5	91	73	60.5	
CBAVS18.5A	700	460	1500	752		116	111	107	99	74.5	58.5	
CBAVS18.5A	700	460	1500	752		129	125	121	114	91.5	76.5	
CBAVS22A	900	460	1700	878		142	137	131	122	93.5	74.5	
CBAVS22A	900	460	1700	922		155	151	146	137	110	92.5	
CBAVS30A	900	460	1800	1064		168	162	155	145	112	90.5	
CBAVS30A	900	460	1800	1082		181	176	170	160	129	108	
CBAVS30A	900	460	1800	1096		194	187	180	168	131	106	
CBAVS30A	900	460	1800	1096		207	201	194	183	148	124	
CBAVS30A	900	460	1800	1106		219	212	204	191	150	122	
CBAVS37A	900	460	2000	1144		233	226	219	206	166	140	

基本参数表

基本参数表

■ 基本参数表（1用1备）续

后表续

续前表

进出口径	机组型号	泵型号	单泵功率 (Kw)	最大工作压力 (MPa)	压力罐规格 (L-MPa)	机组外形尺寸 L(mm)	W(mm)	H(mm)	变频控制柜型号	变频控制柜外形尺寸 L1(mm)	W1(mm)	H1(mm)	机组净重 (Kg)	机组流量 Q (m^3/h)	30	36	42	54	60	72	84
DN125	BNS64EG1-1A0F-A	EVMG64 1-1F5/4.0	4.0	1.6	60-1.0	1600	1700	998	CBAVS4.0A	600	460	1200	416	扬程 H (m)	21	20.4	19.7	17.5	15.9	11.4	—
	BNS64EG1-0A0F-A	EVMG64 1-0F5/5.5	5.5	1.6	60-1.0	1600	1700	1054	CBAVS5.5A	600	460	1200	464		26.6	26.1	25.4	23.7	22.3	18.5	13.5
	BNS64EG2-2A0F-A	EVMG64 2-2F5/7.5	7.5	1.6	80-1.0	1600	1770	1126	CBAVS7.5A	600	460	1500	485		42.5	41.5	40.5	36.5	33.5	25.3	—
	BNS64EG2-1A0F-A	EVMG64 2-1F5/11	11	1.6	100-1.0	1600	1770	1390	CBAVS11A	660	460	1500	592		48	47	46	42.5	40	32.4	23
	BNS64EG2-0A0F-A	EVMG64 2-0F5/11	11	1.6	100-1.0	1600	1770	1390	CBAVS11A	660	460	1500	592		53.5	53	52	49	46.5	39.5	30.6
	BNS64EG3-3A0F-A	EVMG64 3-3F5/15	15	1.6	100-1.0	1600	1770	1462	CBAVS15A	700	460	1500	626		64	62.5	61	55.5	51	39.3	—
	BNS64EG3-2A0F-A	EVMG64 3-2F5/15	15	1.6	200-1.0	1600	1880	1462	CBAVS15A	700	460	1500	646		69.5	68	66.5	61.5	57.5	46.5	32.5
	BNS64EG3-1A0F-A	EVMG64 3-1F5/15	15	1.6	200-1.0	1600	1880	1462	CBAVS15A	700	460	1500	646		75	74	72.5	68	64	53.5	40
	BNS64EG3-0A0F-A	EVMG64 3-0F5/18.5	18.5	1.6	200-1.0	1600	1880	1462	CBAVS18.5A	700	460	1500	666		80.5	79.5	78	74	70.5	60.5	47.5
	BNS64EG4-3A0F-A	EVMG64 4-3F5/18.5	18.5	1.6	200-1.0	1600	1880	1534	CBAVS18.5A	700	460	1500	684		91	89	87	80.5	75.5	60.5	42
	BNS64EG4-2A0F-A	EVMG64 4-2F5/18.5	18.5	1.6	200-1.6	1600	1880	1534	CBAVS18.5A	700	460	1500	712		96.5	95	93	87	81.5	67.5	49.5
	BNS64EG4-1A0F-A	EVMG64 4-1F5/22	22	1.6	200-1.6	1600	1880	1601	CBAVS22A	900	460	1700	844		102	101	98.5	93	88	74.5	57
	BNS64EG4-0A0F-A	EVMG64 4-0F5/22	22	1.6	200-1.6	1600	1880	1601	CBAVS22A	900	460	1700	844		108	106	104	99	94.5	81.5	64.5
	BNS64EG5-3A0F-A	EVMG64 5-3F5/30	30	1.6	200-1.6	1600	1880	1788	CBAVS30A	900	460	1800	998		118	116	114	106	99.5	81.5	59
	BNS64EG5-2A0F-A	EVMG64 5-2F5/30	30	1.6	300-1.6	1600	1950	1788	CBAVS30A	900	460	1800	1009		124	122	119	112	106	88.5	66.5
	BNS64EG5-1A0F-A	EVMG64 5-1F5/30	30	1.6	300-1.6	1600	1950	1788	CBAVS30A	900	460	1800	1009		129	127	125	118	112	95.5	74
	BNS64EG5-0A0F-A	EVMG64 5-0F5/30	30	1.6	300-1.6	1600	1950	1788	CBAVS30A	900	460	1800	1009		135	133	131	124	119	103	81.5
	BNS64EG6-3A0F-A	EVMG64 6-3F5/30	30	1.6	300-1.6	1600	1950	1860	CBAVS30A	900	460	1800	1025		145	143	140	131	124	103	76
	BNS64EG6-2A0F-A	EVMG64 6-2F5/30	30	2.5	300-2.5	1600	1950	1860	CBAVS30A	900	460	1800	1076		151	148	146	137	130	110	83.5
	BNS64EG6-1A0F-A	EVMG64 6-1F5/37	37	2.5	300-2.5	1600	1950	1860	CBAVS37A	900	460	2000	1114		156	154	151	143	136	117	91
	BNS64EG6-0A0F-A	EVMG64 6-0F5/37	37	2.5	300-2.5	1600	1950	1860	CBAVS37A	900	460	2000	1114		162	160	157	149	143	124	99
	BNS64EG7-3A0F-A	EVMG64 7-3F5/37	37	2.5	300-2.5	1600	1950	1932	CBAVS37A	900	460	2000	1120		172	169	166	156	148	124	93
	BNS64EG7-2A0F-A	EVMG64 7-2F5/37	37	2.5	500-2.5	1600	2100	1932	CBAVS37A	900	460	2000	1192		178	175	172	162	154	131	101
	BNS64EG7-1A0F-A	EVMG64 7-1F5/37	37	2.5	500-2.5	1600	2100	1932	CBAVS37A	900	460	2000	1192		183	181	178	168	161	138	108

注：

1. 使用 EVM、EVMG、EVML 泵的机组的参数相同；

2. 气压罐容积不大于 40L 的，直接安装在机组出口管路上；容积大于 40L 的，自立安装在现场混凝土底座上

基本参数表

基本参数表

基本参数表（2 台并列）

后表续

进出口径	机组型号	泵型号	单泵功率 (Kw)	最大工作压力 (MPa)	压力罐规格 (L-MPa)	机组外形尺寸 L(mm)	W(mm)	H(mm)
DN50	BNS3EG2B0B-A	EVMG3 2F5/0.37	0.37	1.6	12-1.0	910	730	611
	BNS3EG3B0B-A	EVMG3 3F5/0.37	0.37	1.6	12-1.0	910	730	632
	BNS3EG4B0B-A	EVMG3 4F5/0.55	0.55	1.6	12-1.0	910	730	653
	BNS3EG5B0B-A	EVMG3 5F5/0.55	0.55	1.6	12-1.0	910	730	674
	BNS3EG6B0B-A	EVMGG3 6F5/0.75	0.75	1.6	12-1.0	910	730	714
	BNS3EG7B0B-A	EVMG3 7F5/0.75	0.75	1.6	12-1.0	910	730	735
	BNS3EG9B0B-A	EVMG3 9F5/1.1	1.1	1.6	12-1.0	910	730	792
	BNS3EG11B0B-A	EVMG3 11F5/1.1	1.1	1.6	20-1.6	910	730	834
	BNS3EG13B0B-A	EVMG3 13F5/1.5	1.5	1.6	20-1.6	910	730	907
	BNS3EG15B0B-A	EVMG3 15F5/1.5	1.5	1.6	20-1.6	910	730	949
	BNS3EG18B0B-A	EVMG3 18F5/2.2	2.2	2.5	20-2.5	910	730	1047
	BNS3EG22B0B-A	EVMG3 22F5/2.2	2.2	2.5	20-2.5	910	730	1132
	BNS3EG26B0B-A	EVMG3 26F5/3.0	3.0	2.5	20-2.5	910	730	1279

续前表

变频控制柜型号	变频控制柜外形尺寸 L1(mm)	W1(mm)	H1(mm)	机组净重 (Kg)	机组流量 Q (m^3/h)	2.4	4.8	7.2	9			
CBBVS0.37A	600	460	1100	167	扬程 H (m)	16.7	14	10.3	6.6			
CBBVS0.37A	600	460	1100	169		25.1	20.9	15.5	9.9			
CBBVS0.55A	600	460	1100	171		33.4	27.9	20.6	13.2			
CBBVS0.55A	600	460	1100	173		42	34.9	25.8	16.5			
CBBVS0.75A	600	460	1100	177		50	42	30.9	19.8			
CBBVS0.75A	600	460	1100	177		58.5	49	36.1	23.1			
CBBVS1.1A	600	460	1200	181		75	63	46.5	29.7			
CBBVS1.1A	600	460	1200	188		92	77	56.5	36.3			
CBBVS1.5A	600	460	1200	200		109	90.5	67	43			
CBBVS1.5A	600	460	1200	202		125	105	77.5	49.5			
CBBVS2.2A	600	460	1200	224		151	126	92.5	59.5			
CBBVS2.2A	600	460	1200	228		184	154	113	72.5			
CBBVS3.0A	600	460	1200	250		217	182	134	86			

进出口径	机组型号	泵型号	单泵功率 (Kw)	最大工作压力 (MPa)	压力罐规格 (L-MPa)	机组外形尺寸 L(mm)	W(mm)	H(mm)
DN50	BNS5EG2B0B-A	EVMG5 2F5/0.37	0.37	1.6	12-1.0	940	730	625
	BNS5EG3B0B-A	EVMG5 3F5/0.55	0.55	1.6	12-1.0	940	730	653
	BNS5EG4B0B-A	EVMG5 4F5/0.75	0.75	1.6	12-1.0	940	730	700
	BNS5EG5B0B-A	EVMG5 5F5/1.1	1.1	1.6	12-1.0	940	730	743
	BNS5EG6B0B-A	EVMG5 6F5/1.1	1.1	1.6	12-1.0	940	730	771
	BNS5EG7B0B-A	EVMG5 7F5/1.5	1.5	1.6	12-1.0	940	730	830
	BNS5EG8B0B-A	EVMG5 8F5/1.5	1.5	1.6	12-1.0	940	730	858
	BNS5EG10B0B-A	EVMG5 10F5/2.2	2.2	1.6	20-1.6	940	730	924
	BNS5EG11B0B-A	EVMG5 11F5/2.2	2.2	1.6	20-1.6	940	730	952
	BNS5EG12B0B-A	EVMG5 12F5/2.2	2.2	1.6	20-1.6	940	730	980
	BNS5EG14B0B-A	EVMG5 14F5/3.0	3.0	1.6	20-1.6	940	730	1099
	BNS5EG16B0B-A	EVMG5 16F5/3.0	3.0	1.6	20-2.5	940	730	1156
	BNS5EG18B0B-A	EVMG5 18F5/4.0	4.0	2.5	20-2.5	940	730	1237
	BNS5EG19B0B-A	EVMG5 19F5/4.0	4.0	2.5	20-2.5	940	730	1265
	BNS5EG22B0F-A	EVMG5 22F5/4.0	4.0	2.5	80-2.5	940	1430	1349
	BNS5EG24B0F-A	EVMG5 24F5/5.5	5.5	2.5	80-2.5	940	1530	1451

变频控制柜型号	变频控制柜外形尺寸 L1(mm)	W1(mm)	H1(mm)	机组净重 (Kg)	机组流量 Q (m^3/h)	4.8	7.2	9	12	15.6		
CBBVS0.37A	600	460	1100	169	扬程 (H m)	18.4	16.9	15.4	12.2	6.9		
CBBVS0.55A	600	460	1100	171		27.6	25.3	23.1	18.4	10.3		
CBBVS0.75A	600	460	1100	175		36.8	33.8	30.8	24.5	13.8		
CBBVS1.1A	600	460	1200	179		46	42	38.6	30.6	17.2		
CBBVS1.1A	600	460	1200	181		55	50.5	46.5	36.7	20.6		
CBBVS1.5A	600	460	1200	191		64.5	59	54	43	24.1		
CBBVS1.5A	600	460	1200	193		73.5	67.5	61.5	49	27.5		
CBBVS2.2A	600	460	1200	204		93.5	86	79	63	36.6		
CBBVS2.2A	600	460	1200	206		103	94.5	86.5	69.5	40.5		
CBBVS2.2A	600	460	1200	208		112	103	94.5	75.5	44		
CBBVS3.0A	600	460	1200	226		131	120	110	88	51		
CBBVS3.0A	600	460	1200	234		150	138	126	101	58.5		
CBBVS4.0A	600	460	1200	250		168	155	142	113	66		
CBBVS4.0A	600	460	1200	250		178	163	150	120	69.5		
CBBVS4.0A	600	460	1200	272		206	189	173	139	80.5		
CBBVS5.5A	600	460	1200	314		224	206	189	151	88		

进出口径	机组型号	泵型号	单泵功率 (Kw)	最大工作压力 (MPa)	压力罐规格 (L-MPa)	机组外形尺寸 L(mm)	W(mm)	H(mm)
DN65	BNS10EG2B0B-A	EVMG10 2F5/0.75	0.75	1.6	12-1.0	1100	920	712
	BNS10EG3B0B-A	EVMG10 3F5/1.1	1.1	1.6	12-1.0	1100	920	757
	BNS10EG4B0B-A	EVMG10 4F5/1.5	1.5	1.6	12-1.0	1100	920	818
	BNS10EG5B0B-A	EVMG10 5F5/2.2	2.2	1.6	24-1.0	1100	920	858
	BNS10EG6B0B-A	EVMG10 6F5/2.2	2.2	1.6	24-1.0	1100	920	888
	BNS10EG8B0B-A	EVMG10 8F5/3.0	3.0	1.6	24-1.0	1100	920	1011
	BNS10EG10B0B-A	EVMG10 10F5/4.0	4.0	1.6	50-1.6	1100	1550	1071
	BNS10EG11B0B-A	EVMG10 11F5/4.0	4.0	1.6	50-1.6	1100	1550	1101
	BNS10EG12B0F-A	EVMG10 12F5/5.5	5.5	1.6	50-1.6	1100	1550	1177
	BNS10EG14B0F-A	EVMG10 14F5/5.5	5.5	1.6	50-1.6	1100	1550	1237
	BNS10EG15B0F-A	EVMG10 15F5/5.5	5.5	2.5	80-2.5	1100	1620	1267
	BNS10EG16B0F-A	EVMG10 16F5/7.5	7.5	2.5	80-2.5	1100	1620	1297
	BNS10EG18B0F-A	EVMG10 18F5/7.5	7.5	2.5	80-2.5	1100	1620	1357
	BNS10EG20B0F-A	EVMG10 20F5/7.5	7.5	2.5	80-2.5	1100	1620	1418
	BNS10EG22B0F-A	EVMG10 22F5/11	11	2.5	80-2.5	1100	1620	1641

变频控制柜型号	变频控制柜外形尺寸 L1(mm)	W1(mm)	H1(mm)	机组净重 (Kg)	机组流量 Q (m^3/h)	9	12	15.6	18	24	30	
CBBVS0.75A	600	460	1100	206	扬程 H (m)	21	20.4	18.9	17.6	13.2	7.8	
CBBVS1.1A	600	460	1200	212		31.6	30.5	28.4	26.4	19.8	11.7	
CBBVS1.5A	600	460	1200	226		42	40.5	37.8	35.2	26.4	15.6	
CBBVS2.2A	600	460	1200	234		52.5	51	47.5	44	33	19.5	
CBBVS2.2A	600	460	1200	236		63	61	57	53	39.5	23.4	
CBBVS3.0A	600	460	1200	264		84	81.5	75.5	70.5	52.5	31.2	
CBBVS4.0A	600	460	1200	274		105	102	94.5	88	66	39	
CBBVS4.0A	600	460	1200	278		116	112	104	97	72.5	43	
CBBVS5.5A	600	460	1200	343		130	126	118	111	86.5	55	
CBBVS5.5A	600	460	1200	349		151	147	138	130	101	64.5	
CBBVS5.5A	600	460	1200	357		162	158	148	139	108	69	
CBBVS7.5A	600	460	1500	369		173	168	158	148	115	73.5	
CBBVS7.5A	600	460	1500	376		194	189	177	167	129	83	
CBBVS7.5A	600	460	1500	376		216	210	197	185	144	92	
CBBVS11A	660	460	1500	479		238	231	217	204	158	101	

基本参数表

基本参数表

基本参数表（2 台并列）续

后表续

进出口径	机组型号	泵型号	单泵功率 (kW)	最大工作压力 (MPa)	压力罐规格 (L-MPa)	机组外形尺寸 L (mm)	W (mm)	H (mm)
DN100	BNS18EG2B0B-A	EVMG18 2F5/2.2	2.2	1.6	24-1.0	1250	920	788
	BNS18EG3B0B-A	EVMG18 3F5/3.0	3.0	1.6	24-1.0	1250	920	891
	BNS18EG4B0B-A	EVMG18 4F5/4.0	4.0	1.6	40-1.0	1250	920	941
	BNS18EG5B0B-A	EVMG18 5F5/5.5	5.5	1.6	40-1.0	1250	920	1027
	BNS18EG6B0F-A	EVMG18 6F5/5.5	5.5	1.6	60-1.0	1250	1550	1067
	BNS18EG7B0F-A	EVMG18 7F5/7.5	7.5	1.6	80-1.6	1250	1620	1107
	BNS18EG8B0F-A	EVMG18 8F5/7.5	7.5	1.6	80-1.6	1250	1620	1147
	BNS18EG10B0F-A	EVMG18 10F5/11	11	2.5	80-2.5	1250	1620	1390
	BNS18EG12B0F-A	EVMG18 12F5/11	11	2.5	100-2.5	1250	1630	1470
	BNS18EG14B0F-A	EVMG18 14F5/15	15	2.5	100-2.5	1250	1630	1550
	BNS18EG15B0F-A	EVMG18 15F5/15	15	2.5	100-2.5	1250	1630	1591
	BNS18EG16B0F-A	EVMG18 16F5/15	15	2.5	100-2.5	1250	1630	1631

进出口径	机组型号	泵型号	单泵功率 (kW)	最大工作压力 (MPa)	压力罐规格 (L-MPa)	机组外形尺寸 L (mm)	W (mm)	H (mm)
DN125	BNS32EG1-0B0F-A	EVMG32 1-0F5/2.2	2.2	1.6	60-1.0	1500	1570	913
	BNS32EG2-2B0F-A	EVMG32 2-2F5/3.0	3.0	1.6	60-1.0	1500	1570	976
	BNS32EG2-0B0F-A	EVMG32 2-0F5/4.0	4.0	1.6	60-1.0	1500	1570	976
	BNS32EG3-3B0F-A	EVMG32 3-3F5/5.5	5.5	1.6	60-1.0	1500	1570	1080
	BNS32EG3-1B0F-A	EVMG32 3-1F5/5.5	5.5	1.6	60-1.0	1500	1570	1080
	BNS32EG4-3B0F-A	EVMG32 4-3F5/7.5	7.5	1.6	60-1.0	1500	1570	1128
	BNS32EG4-1B0F-A	EVMG32 4-1F5/7.5	7.5	1.6	80-1.0	1500	1640	1128
	BNS32EG5-3B0F-A	EVMG32 5-3F5/11	11	1.6	100-1.6	1500	1650	1440
	BNS32EG5-0B0F-A	EVMG32 5-0F5/11	11	1.6	100-1.6	1500	1650	1640
	BNS32EG6-3B0F-A	EVMG32 6-3F5/11	11	1.6	100-1.6	1500	1650	1488
	BNS32EG6-2B0F-A	EVMG32 6-2F5/11	11	1.6	100-1.6	1500	1650	1488
	BNS32EG7-3B0F-A	EVMG32 7-3F5/15	15	1.6	100-1.6	1500	1650	1536
	BNS32EG7-0B0F-A	EVMG32 7-0F5/15	15	1.6	100-1.6	1500	1650	1536
	BNS32EG8-3B0F-A	EVMG32 8-3F5/15	15	2.5	200-2.5	1500	1750	1584
	BNS32EG8-2B0F-A	EVMG32 8-2F5/15	15	2.5	200-2.5	1500	1750	1584
	BNS32EG9-3B0F-A	EVMG32 9-3F5/18.5	18.5	2.5	200-2.5	1500	1750	1632
	BNS32EG9-0B0F-A	EVMG32 9-0F5/18.5	18.5	2.5	200-2.5	1500	1750	1632
	BNS32EG10-3B0F-A	EVMG32 10-3F5/18.5	18.5	2.5	200-2.5	1500	1750	1680
	BNS32EG10-2B0F-A	EVMG32 10-2F5/18.5	18.5	2.5	200-2.5	1500	1750	1680
	BNS32EG11-3B0F-A	EVMG32 11-3F5/22	22	2.5	200-2.5	1500	1800	1795
	BNS32EG11-0B0F-A	EVMG32 11-0F5/22	22	2.5	200-2.5	1500	1800	1795

进出口径	机组型号	泵型号	单泵功率 (kW)	最大工作压力 (MPa)	压力罐规格 (L-MPa)	机组外形尺寸 L (mm)	W (mm)	H (mm)
DN150	BNS45EG1-1B0F-A	EVMG45 1-1F5/3.0	3.0	1.6	60-1.0	1650	1700	998
	BNS45EG1-0B0F-A	EVMG45 1-0F5/4.0	4.0	1.6	60-1.0	1650	1700	998
	BNS45EG2-2B0F-A	EVMG45 2-2F5/5.5	5.5	1.6	60-1.0	1650	1700	1126
	BNS45EG2-0B0F-A	EVMG45 2-0F5/7.5	7.5	1.6	80-1.0	1650	1770	1126
	BNS45EG3-2B0F-A	EVMG45 3-2F5/11	11	1.6	80-1.0	1650	1770	1462
	BNS45EG3-0B0F-A	EVMG45 3-0F5/11	11	1.6	100-1.0	1650	1770	1462
	BNS45EG4-2B0F-A	EVMG45 4-2F5/15	15	1.6	100-1.0	1650	1770	1534
	BNS45EG4-0B0F-A	EVMG45 4-0F5/15	15	1.6	200-1.6	1650	1880	1534
	BNS45EG5-2B0F-A	EVMG45 5-2F5/18.5	18.5	1.6	200-1.6	1650	1880	1606
	BNS45EG5-0B0F-A	EVMG45 5-0F5/18.5	18.5	1.6	200-1.6	1650	1880	1606
	BNS45EG6-2B0F-A	EVMG45 6-2F5/22	22	1.6	200-1.6	1650	1880	1745
	BNS45EG6-0B0F-A	EVMG45 6-0F5/22	22	2.5	200-2.5	1650	1880	1745
	BNS45EG7-2B0F-A	EVMG45 7-2F5/30	30	2.5	200-2.5	1650	1880	1932
	BNS45EG7-0B0F-A	EVMG45 7-0F5/30	30	2.5	300-2.5	1650	1950	1932
	BNS45EG8-2B0F-A	EVMG45 8-2F5/30	30	2.5	300-2.5	1650	1950	2004
	BNS45EG8-0B0F-A	EVMG45 8-0F5/30	30	2.5	300-2.5	1650	1950	2004
	BNS45EG9-2B0F-A	EVMG45 9-2F5/30	30	2.5	300-2.5	1650	1950	2077
	BNS45EG9-0B0F-A	EVMG45 9-0F5/37	37	2.5	300-2.5	1650	1950	2077

续前表

变频控制柜型号	变频控制柜外形尺寸 L1 (mm)	W1 (mm)	H1 (mm)	机组净重 (Kg)	机组流量 Q (m^3/h)	15.6	18	24	30	36	42	48
CBBVS2.2A	600	460	1200	242	扬程 H (m)	31	30.3	28.5	25.7	21.9	17.2	11.6
CBBVS3.0A	600	460	1200	260		46	45.5	43	38.6	32.8	25.7	17.4
CBBVS4.0A	600	460	1200	272		61.5	60.5	57	51.5	44	34.3	23.2
CBBVS5.5A	600	460	1200	320		77	75.5	71.5	64.5	54.5	43	29
CBBVS5.5A	600	460	1200	329		92	91	85.5	77	65.5	51.5	34.8
CBBVS7.5A	600	460	1500	364		108	106	100	90	76.5	60	40.5
CBBVS7.5A	600	460	1500	364		123	121	114	103	87.5	68.5	46.5
CBBVS11A	660	460	1500	475		157	155	147	134	116	93.5	69
CBBVS11A	660	460	1500	486		189	186	177	160	139	112	83
CBBVS15A	700	460	1500	512		220	217	206	187	162	131	96.5
CBBVS15A	700	460	1500	512		236	233	221	201	174	141	104
CBBVS15A	700	460	1500	518		252	249	236	214	186	150	110

变频控制柜型号	变频控制柜外形尺寸 L1 (mm)	W1 (mm)	H1 (mm)	机组净重 (Kg)	机组流量 Q (m^3/h)	24	42	60	72	84		
CBBVS2.2A	600	460	1200	343	扬程 H (m)	20.2	17.5	13.9	10.3	5.7		
CBBVS3.0A	600	460	1200	361		34.6	29.7	21.2	14.2	—		
CBBVS4.0A	600	460	1200	365		40.5	36	29.5	23.2	14.9		
CBBVS5.5A	600	460	1200	431		52	45	32.8	22.7	—		
CBBVS5.5A	600	460	1200	431		61	54.5	45	36.1	24.1		
CBBVS7.5A	600	460	1200	445		72.5	63.5	48.5	35.6	—		
CBBVS7.5A	600	460	1500	450		81.5	73	61	49	33.3		
CBBVS11A	660	460	1500	569		93	82	64	48.5	30.5		
CBBVS11A	660	460	1500	569		102	91.5	76.5	62	42.5		
CBBVS11A	660	460	1500	575		114	100	79.5	61.5	29.7		
CBBVS11A	660	460	1500	575		123	110	92	75	51.5		
CBBVS15A	700	460	1500	605		134	119	95.5	74.5	49		
CBBVS15A	700	460	1500	605		143	128	108	87.5	61		
CBBVS15A	700	460	1500	642		155	137	111	87	58		
CBBVS15A	700	460	1500	642		164	147	123	101	70		
CBBVS18.5A	700	460	1500	668		175	156	127	100	67.5		
CBBVS18.5A	700	460	1500	668		184	165	139	114	79.5		
CBBVS18.5A	700	460	1500	676		196	174	142	113	76.5		
CBBVS18.5A	700	460	1500	676		202	180	151	122	84.5		
CBBVS22A	900	460	1700	867		216	193	158	126	85.5		
CBBVS22A	900	460	1700	867		225	202	170	139	97.5		

变频控制柜型号	变频控制柜外形尺寸 L1 (mm)	W1 (mm)	H1 (mm)	机组净重 (Kg)	机组流量 Q (m^3/h)	42	60	72	84	108	120	
CBBVS3.0A	600	460	1200	414	扬程 H (m)	18.9	17.6	16.3	14.3	8.3	—	
CBBVS4.0A	600	460	1200	422		25.6	24.6	23.5	21.8	16.7	13.3	
CBBVS5.5A	600	460	1200	472		38.1	35.8	33.4	29.8	18.6	—	
CBBVS7.5A	600	460	1500	485		51.5	50	48	45	35.4	29.1	
CBBVS11A	660	460	1500	599		64	61	58	53	37.3	—	
CBBVS11A	660	460	1500	602		77.5	75	72.5	68	54	45	
CBBVS15A	700	460	1500	644		90	86	82	76	56	43	
CBBVS15A	700	460	1500	692		103	100	96.5	91	73	60.5	
CBBVS18.5A	700	460	1500	752		116	111	107	99	74.5	58.5	
CBBVS18.5A	700	460	1500	752		129	125	121	114	91.5	76.5	
CBBVS22A	900	460	1700	878		142	137	131	122	93.5	74.5	
CBBVS22A	900	460	1700	922		155	151	146	137	110	92.5	
CBBVS30A	900	460	1800	1064		168	162	155	145	112	90.5	
CBBVS30A	900	460	1800	1082		181	176	170	160	129	108	
CBBVS30A	900	460	1800	1096		194	187	180	168	131	106	
CBBVS30A	900	460	1800	1096		207	201	194	183	148	124	
CBBVS30A	900	460	1800	1106		219	212	204	191	150	122	
CBBVS37A	900	460	2000	1144		233	226	219	206	166	140	

基本参数表

基本参数表

基本参数表（2 台并列）续

后表续

进出口径	机组型号	泵型号	单泵功率 (kW)	最大工作压力 (MPa)	压力罐规格 (L-MPa)	机组外形尺寸 L(mm)	W(mm)	H(mm)
DN200	BNS64EG1-1B0F-A	EVMG64 1-1F5/4.0	4.0	1.6	60-1.0	1750	1700	998
	BNS64EG1-0B0F-A	EVMG64 1-0F5/5.5	5.5	1.6	60-1.0	1750	1700	1054
	BNS64EG2-2B0F-A	EVMG64 2-2F5/7.5	7.5	1.6	80-1.0	1750	1770	1126
	BNS64EG2-1B0F-A	EVMG64 2-1F5/11	11	1.6	100-1.0	1750	1770	1390
	BNS64EG2-0B0F-A	EVMG64 2-0F5/11	11	1.6	100-1.0	1750	1770	1390
	BNS64EG3-3B0F-A	EVMG64 3-3F5/15	15	1.6	100-1.0	1750	1770	1462
	BNS64EG3-2B0F-A	EVMG64 3-2F5/15	15	1.6	200-1.0	1750	1880	1462
	BNS64EG3-1B0F-A	EVMG64 3-1F5/15	15	1.6	200-1.0	1750	1880	1462
	BNS64EG3-0B0F-A	EVMG64 3-0F5/18.5	18.5	1.6	200-1.0	1750	1880	1462
	BNS64EG4-3B0F-A	EVMG64 4-3F5/18.5	18.5	1.6	200-1.0	1750	1880	1534
	BNS64EG4-2B0F-A	EVMG64 4-2F5/18.5	18.5	1.6	200-1.6	1750	1880	1534
	BNS64EG4-1B0F-A	EVMG64 4-1F5/22	22	1.6	200-1.6	1750	1880	1601
	BNS64EG4-0B0F-A	EVMG64 4-0F5/22	22	1.6	200-1.6	1750	1880	1601
	BNS64EG5-3B0F-A	EVMG64 5-3F5/30	30	1.6	200-1.6	1750	1880	1788
	BNS64EG5-2B0F-A	EVMG64 5-2F5/30	30	1.6	300-1.6	1750	1950	1788
	BNS64EG5-1B0F-A	EVMG64 5-1F5/30	30	1.6	300-1.6	1750	1950	1788
	BNS64EG5-0B0F-A	EVMG64 5-0F5/30	30	1.6	300-1.6	1750	1950	1788
	BNS64EG6-3B0F-A	EVMG64 6-3F5/30	30	1.6	300-1.6	1750	1950	1860
	BNS64EG6-2B0F-A	EVMG64 6-2F5/30	30	2.5	300-2.5	1750	1950	1860
	BNS64EG6-1B0F-A	EVMG64 6-1F5/37	37	2.5	300-2.5	1750	1950	1860
	BNS64EG6-0B0F-A	EVMG64 6-0F5/37	37	2.5	300-2.5	1750	1950	1860
	BNS64EG7-3B0F-A	EVMG64 7-3F5/37	37	2.5	300-2.5	1750	1950	1932
	BNS64EG7-2B0F-A	EVMG64 7-2F5/37	37	2.5	500-2.5	1750	2100	1932
	BNS64EG7-1B0F-A	EVMG64 7-1F5/37	37	2.5	500-2.5	1750	2100	1932

续前表

变频控制柜型号	变频控制柜外形尺寸 L1(mm)	W1(mm)	H1(mm)	机组净重 (Kg)	机组流量 Q (m^3/h)	60	72	84	108	120	144	168
CBBVS4.0A	600	460	1200	416	扬程 H (m)	21	20.4	19.7	17.5	15.9	11.4	—
CBBVS5.5A	600	460	1200	464		26.6	26.1	25.4	23.7	22.3	18.5	13.5
CBBVS7.5A	600	460	1500	485		42.5	41.5	40.5	36.5	33.5	25.3	—
CBBVS11A	660	460	1500	592		48	47	46	42.5	40	32.4	23
CBBVS11A	660	460	1500	592		53.5	53	52	49	46.5	39.5	30.6
CBBVS15A	700	460	1500	626		64	62.5	61	55.5	51	39.3	—
CBBVS15A	700	460	1500	646		69.5	68	66.5	61.5	57.5	46.5	32.5
CBBVS15A	700	460	1500	646		75	74	72.5	68	64	53.5	40
CBBVS18.5A	700	460	1500	666		80.5	79.5	78	74	70.5	60.5	47.5
CBBVS18.5A	700	460	1500	684		91	89	87	80.5	75.5	60.5	42
CBBVS18.5A	700	460	1500	712		96.5	95	93	87	81.5	67.5	49.5
CBBVS22A	900	460	1700	844		102	101	98.5	93	88	74.5	57
CBBVS22A	900	460	1700	844		108	106	104	99	94.5	81.5	64.5
CBBVS30A	900	460	1800	998		118	116	114	106	99.5	81.5	59
CBBVS30A	900	460	1800	1009		124	122	119	112	106	88.5	66.5
CBBVS30A	900	460	1800	1009		129	127	125	118	112	95.5	74
CBBVS30A	900	460	1800	1009		135	133	131	124	119	103	81.5
CBBVS30A	900	460	1800	1025		145	143	140	131	124	103	76
CBBVS30A	900	460	1800	1076		151	148	146	137	130	110	83.5
CBBVS37A	900	460	2000	1114		156	154	151	143	136	117	91
CBBVS37A	900	460	2000	1114		162	160	157	149	143	124	99
CBBVS37A	900	460	2000	1120		172	169	166	156	148	124	93
CBBVS37A	900	460	2000	1192		178	175	172	162	154	131	101
CBBVS37A	900	460	2000	1192		183	181	178	168	161	138	108

注：

1. 使用 EVM、EVMG、EVML 泵的机组的参数相同；
2. 气压罐容积不大于 40L 的，直接安装在机组出口管路上；容积大于 40L 的，自立安装在现场混凝土底座上

基本参数表

基本参数表

基本参数表（2 用1备）

后表续

进出口径	机组型号	泵型号	单泵功率 (kW)	最大工作压力 (MPa)	压力罐规格 (L-MPa)	机组外形尺寸 L(mm)	W(mm)	H(mm)
DN50	BNS3EG2E0B-A	EVMG3 2F5/0.37	0.37	1.6	12-1.0	910	1030	611
	BNS3EG3E0B-A	EVMG3 3F5/0.37	0.37	1.6	12-1.0	910	1030	632
	BNS3EG4E0B-A	EVMG3 4F5/0.55	0.55	1.6	12-1.0	910	1030	653
	BNS3EG5E0B-A	EVMG3 5F5/0.55	0.55	1.6	12-1.0	910	1030	674
	BNS3EG6E0B-A	EVMG3 6F5/0.75	0.75	1.6	12-1.0	910	1030	714
	BNS3EG7E0B-A	EVMG3 7F5/0.75	0.75	1.6	12-1.0	910	1030	735
	BNS3EG9E0B-A	EVMG3 9F5/1.1	1.1	1.6	12-1.0	910	1030	792
	BNS3EG11E0B-A	EVMG3 11F5/1.1	1.1	1.6	20-1.6	910	1030	834
	BNS3EG13E0B-A	EVMG3 13F5/1.5	1.5	1.6	20-1.6	910	1030	907
	BNS3EG15E0B-A	EVMG3 15F5/1.5	1.5	1.6	20-1.6	910	1030	949
	BNS3EG18E0B-A	EVMG3 18F5/2.2	2.2	2.5	20-2.5	910	1030	1047
	BNS3EG22E0B-A	EVMG3 22F5/2.2	2.2	2.5	20-2.5	910	1030	1132
	BNS3EG26E0B-A	EVMG3 26F5/3.0	3.0	2.5	20-2.5	910	1030	1279

进出口径	机组型号	泵型号	单泵功率 (kW)	最大工作压力 (MPa)	压力罐规格 (L-MPa)	机组外形尺寸 L(mm)	W(mm)	H(mm)
DN50	BNS5EG2E0B-A	EVMG5 2F5/0.37	0.37	1.6	12-1.0	940	1030	625
	BNS5EG3E0B-A	EVMG5 3F5/0.55	0.55	1.6	12-1.0	940	1030	653
	BNS5EG4E0B-A	EVMG5 4F5/0.75	0.75	1.6	12-1.0	940	1030	700
	BNS5EG5E0B-A	EVMG5 5F5/1.1	1.1	1.6	12-1.0	940	1030	743
	BNS5EG6E0B-A	EVMG5 6F5/1.1	1.1	1.6	12-1.0	940	1030	771
	BNS5EG7E0B-A	EVMG5 7F5/1.5	1.5	1.6	12-1.0	940	1030	830
	BNS5EG8E0B-A	EVMG5 8F5/1.5	1.5	1.6	12-1.0	940	1030	858
	BNS5EG10E0B-A	EVMG5 10F5/2.2	2.2	1.6	20-1.6	940	1030	924
	BNS5EG11E0B-A	EVMG5 11F5/2.2	2.2	1.6	20-1.6	940	1030	952
	BNS5EG12E0B-A	EVMG5 12F5/2.2	2.2	1.6	20-1.6	940	1030	980
	BNS5EG14E0B-A	EVMG5 14F5/3.0	3.0	1.6	20-1.6	940	1030	1099
	BNS5EG16E0B-A	EVMG5 16F5/3.0	3.0	1.6	20-2.5	940	1030	1156
	BNS5EG18E0B-A	EVMG5 18F5/4.0	4.0	2.5	20-2.5	940	1030	1237
	BNS5EG19E0B-A	EVMG5 19F5/4.0	4.0	2.5	20-2.5	940	1030	1265
	BNS5EG22E0F-A	EVMG5 22F5/4.0	4.0	2.5	80-2.5	940	1730	1349
	BNS5EG24E0F-A	EVMG5 24F5/5.5	5.5	2.5	80-2.5	940	1930	1451

进出口径	机组型号	泵型号	单泵功率 (kW)	最大工作压力 (MPa)	压力罐规格 (L-MPa)	机组外形尺寸 L(mm)	W(mm)	H(mm)
DN65	BNS10EG2E0B-A	EVMG10 2F5/0.75	0.75	1.6	12-1.0	1100	1370	712
	BNS10EG3E0B-A	EVMG10 3F5/1.1	1.1	1.6	12-1.0	1100	1370	757
	BNS10EG4E0B-A	EVMG10 4F5/1.5	1.5	1.6	12-1.0	1100	1370	818
	BNS10EG5E0B-A	EVMG10 5F5/2.2	2.2	1.6	24-1.0	1100	1370	858
	BNS10EG6E0B-A	EVMG10 6F5/2.2	2.2	1.6	24-1.0	1100	1370	888
	BNS10EG8E0B-A	EVMG10 8F5/3.0	3.0	1.6	24-1.0	1100	1370	1011
	BNS10EG10E0B-A	EVMG10 10F5/4.0	4.0	1.6	50-1.6	1100	2000	1071
	BNS10EG11E0B-A	EVMG10 11F5/4.0	4.0	1.6	50-1.6	1100	2000	1101
	BNS10EG12E0F-A	EVMG10 12F5/5.5	5.5	1.6	50-1.6	1100	2000	1177
	BNS10EG14E0F-A	EVMG10 14F5/5.5	5.5	1.6	50-1.6	1100	2000	1237
	BNS10EG15E0F-A	EVMG10 15F5/5.5	5.5	2.5	80-2.5	1100	2070	1267
	BNS10EG16E0F-A	EVMG10 16F5/7.5	7.5	2.5	80-2.5	1100	2070	1297
	BNS10EG18E0F-A	EVMG10 18F5/7.5	7.5	2.5	80-2.5	1100	2070	1357
	BNS10EG20E0F-A	EVMG10 20F5/7.5	7.5	2.5	80-2.5	1100	2070	1418
	BNS10EG22E0F-A	EVMG10 22F5/11	11	2.5	80-2.5	1100	2070	1641

续前表

变频控制柜型号	变频控制柜外形尺寸 L1(mm)	W1(mm)	H1(mm)	机组净重 (Kg)	机组流量 Q (m^3/h)	2.4	4.8	7.2	9.0			
CBEVS0.37A	660	460	1200	222	扬程 H (m)	16.7	14	10.3	6.6			
CBEVS0.37A	660	460	1200	225		25.1	20.9	15.5	9.9			
CBEVS0.55A	660	460	1200	228		33.4	27.9	20.6	13.2			
CBEVS0.55A	660	460	1200	231		42	34.9	25.8	16.5			
CBEVS0.75A	660	460	1200	237		50	42	30.9	19.8			
CBEVS0.75A	660	460	1200	237		58.5	49	36.1	23.1			
CBEVS1.1A	660	460	1400	243		75	63	46.5	29.7			
CBEVS1.1A	660	460	1400	252		92	77	56.5	36.3			
CBEVS1.5A	660	460	1400	270		109	90.5	67	43			
CBEVS1.5A	660	460	1400	273		125	105	77.5	49.5			
CBEVS2.2A	660	460	1400	303		151	126	92.5	59.5			
CBEVS2.2A	660	460	1400	309		184	154	113	72.5			
CBEVS3.0A	660	460	1400	342		217	182	134	86			

变频控制柜型号	变频控制柜外形尺寸 L1(mm)	W1(mm)	H1(mm)	机组净重 (Kg)	机组流量 Q (m^3/h)	4.8	7.2	9	12	15.6		
CBEVS0.37A	660	460	1200	225	扬程 H (m)	18.4	16.9	15.4	12.2	6.9		
CBEVS0.55A	660	460	1200	228		27.6	25.3	23.1	18.4	10.3		
CBEVS0.75A	660	460	1200	234		36.8	33.8	30.8	24.5	13.8		
CBEVS1.1A	660	460	1400	240		46	42	38.6	30.6	17.2		
CBEVS1.1A	660	460	1400	243		55	50.5	46.5	36.7	20.6		
CBEVS1.5A	660	460	1400	258		64.5	59	54	43	24.1		
CBEVS1.5A	660	460	1400	261		73.5	67.5	61.5	49	27.5		
CBEVS2.2A	660	460	1400	276		93.5	86	79	63	36.6		
CBEVS2.2A	660	460	1400	279		103	94.5	86.5	69.5	40.5		
CBEVS2.2A	660	460	1400	282		112	103	94.5	75.5	44		
CBEVS3.0A	660	460	1400	309		131	120	110	88	51		
CBEVS3.0A	660	460	1400	318		150	138	126	101	58.5		
CBEVS4.0A	660	460	1400	342		168	155	142	113	66		
CBEVS4.0A	660	460	1400	342		178	163	150	120	69.5		
CBEVS4.0A	660	460	1400	366		206	189	173	139	80.5		
CBEVS5.5A	660	460	1400	429		224	206	189	151	88		

变频控制柜型号	变频控制柜外形尺寸 L1(mm)	W1(mm)	H1(mm)	机组净重 (Kg)	机组流量 Q (m^3/h)	9	12	15.6	18	24	30	
CBEVS0.75A	660	460	1200	285	扬程 H (m)	21	20.4	18.9	17.6	13.2	7.8	
CBEVS1.1A	660	460	1400	294		31.6	30.5	28.4	26.4	19.8	11.7	
CBEVS1.5A	660	460	1400	315		42	40.5	37.8	35.2	26.4	15.6	
CBEVS2.2A	660	460	1400	326		52.5	51	47.5	44	33	19.5	
CBEVS2.2A	660	460	1400	329		63	61	57	53	39.5	23.4	
CBEVS3.0A	660	460	1400	371		84	81.5	75.5	70.5	52.5	31.2	
CBEVS4.0A	660	460	1400	384		105	102	94.5	88	66	39	
CBEVS4.0A	660	460	1400	390		116	112	104	97	72.5	43	
CBEVS5.5A	660	460	1400	477		130	126	118	111	86.5	55	
CBEVS5.5A	660	460	1400	486		151	147	138	130	101	64.5	
CBEVS5.5A	660	460	1400	498		162	158	148	139	108	69	
CBEVS7.5A	660	460	1400	516		173	168	158	148	115	73.5	
CBEVS7.5A	660	460	1400	525		194	189	177	167	129	83	
CBEVS7.5A	660	460	1400	525		216	210	197	185	144	92	
CBEVS11A	660	460	1400	673		238	231	217	204	158	101	

基本参数表

基本参数表

■ 基本参数表（2 用1备）续

后表续

进出口径	机组型号	泵型号	单泵功率 (kW)	最大工作压力 (MPa)	压力罐规格 (L-MPa)	机组外形尺寸 L (mm)	W (mm)	H (mm)
DN100	BNS18EG2E0B-A	EVMG18 2F5/2.2	2.2	1.6	24-1.0	1250	1690	788
	BNS18EG3E0B-A	EVMG18 3F5/3.0	3.0	1.6	24-1.0	1250	1690	891
	BNS18EG4E0B-A	EVMG18 4F5/4.0	4.0	1.6	40-1.0	1250	1940	941
	BNS18EG5E0B-A	EVMG18 5F5/5.5	5.5	1.6	40-1.0	1250	1940	1027
	BNS18EG6E0F-A	EVMG18 6F5/5.5	5.5	1.6	60-1.0	1250	2000	1067
	BNS18EG7E0F-A	EVMG18 7F5/7.5	7.5	1.6	80-1.6	1250	2070	1107
	BNS18EG8E0F-A	EVMG18 8F5/7.5	7.5	1.6	80-1.6	1250	2070	1147
	BNS18EG10E0F-A	EVMG18 10F5/11	11	2.5	80-2.5	1250	2070	1390
	BNS18EG12E0F-A	EVMG18 12F5/11	11	2.5	100-2.5	1250	2080	1470
	BNS18EG14E0F-A	EVMG18 14F5/15	15	2.5	100-2.5	1250	2080	1550
	BNS18EG15E0F-A	EVMG18 15F5/15	15	2.5	100-2.5	1250	2080	1591
	BNS18EG16E0F-A	EVMG18 16F5/15	15	2.5	100-2.5	1250	2080	1631

进出口径	机组型号	泵型号	单泵功率 (kW)	最大工作压力 (MPa)	压力罐规格 (L-MPa)	机组外形尺寸 L (mm)	W (mm)	H (mm)
DN125	BNS32EG1-0E0F-A	EVMG32 1-0F5/2.2	2.2	1.6	60-1.0	1500	2020	933
	BNS32EG2-2E0F-A	EVMG32 2-2F5/3.0	3.0	1.6	60-1.0	1500	2020	996
	BNS32EG2-0E0F-A	EVMG32 2-0F5/4.0	4.0	1.6	60-1.0	1500	2020	996
	BNS32EG3-3E0F-A	EVMG32 3-3F5/5.5	5.5	1.6	60-1.0	1500	2020	1100
	BNS32EG3-1E0F-A	EVMG32 3-1F5/5.5	5.5	1.6	60-1.0	1500	2020	1100
	BNS32EG4-3E0F-A	EVMG32 4-3F5/7.5	7.5	1.6	60-1.0	1500	2020	1148
	BNS32EG4-1E0F-A	EVMG32 4-1F5/7.5	7.5	1.6	80-1.0	1500	2090	1148
	BNS32EG5-3E0F-A	EVMG32 5-3F5/11	11	1.6	100-1.6	1500	2100	1460
	BNS32EG5-0E0F-A	EVMG32 5-0F5/11	11	1.6	100-1.6	1500	2100	1660
	BNS32EG6-3E0F-A	EVMG32 6-3F5/11	11	1.6	100-1.6	1500	2100	1508
	BNS32EG6-2E0F-A	EVMG32 6-2F5/11	11	1.6	100-1.6	1500	2100	1508
	BNS32EG7-3E0F-A	EVMG32 7-3F5/15	15	1.6	100-1.6	1500	2100	1556
	BNS32EG7-0E0F-A	EVMG32 7-0F5/15	15	1.6	100-1.6	1500	2100	1556
	BNS32EG8-3E0F-A	EVMG32 8-3F5/15	15	2.5	200-2.5	1500	2200	1604
	BNS32EG8-2E0F-A	EVMG32 8-2F5/15	15	2.5	200-2.5	1500	2200	1604
	BNS32EG9-3E0F-A	EVMG32 9-3F5/18.5	18.5	2.5	200-2.5	1500	2200	1652
	BNS32EG9-0E0F-A	EVMG32 9-0F5/18.5	18.5	2.5	200-2.5	1500	2200	1652
	BNS32EG10-3E0F-A	EVMG32 10-3F5/18.5	18.5	2.5	200-2.5	1500	2200	1700
	BNS32EG10-2E0F-A	EVMG32 10-2F5/18.5	18.5	2.5	200-2.5	1500	2200	1700
	BNS32EG11-3E0F-A	EVMG32 11-3F5/22	22	2.5	200-2.5	1500	2300	1815
	BNS32EG11-0E0F-A	EVMG32 11-0F5/22	22	2.5	200-2.5	1500	2300	1815

进出口径	机组型号	泵型号	单泵功率 (kW)	最大工作压力 (MPa)	压力罐规格 (L-MPa)	机组外形尺寸 L (mm)	W (mm)	H (mm)
DN150	BNS45EG1-1E0F-A	EVMG45 1-1F5/3.0	3.0	1.6	60-1.0	1650	2250	1018
	BNS45EG1-0E0F-A	EVMG45 1-0F5/4.0	4.0	1.6	60-1.0	1650	2250	1018
	BNS45EG2-2E0F-A	EVMG45 2-2F5/5.5	5.5	1.6	60-1.0	1650	2250	1146
	BNS45EG2-0E0F-A	EVMG45 2-0F5/7.5	7.5	1.6	80-1.0	1650	2320	1146
	BNS45EG3-2E0F-A	EVMG45 3-2F5/11	11	1.6	80-1.0	1650	2320	1482
	BNS45EG3-0E0F-A	EVMG45 3-0F5/11	11	1.6	100-1.0	1650	2320	1482
	BNS45EG4-2E0F-A	EVMG45 4-2F5/15	15	1.6	100-1.0	1650	2320	1554
	BNS45EG4-0E0F-A	EVMG45 4-0F5/15	15	1.6	200-1.6	1650	2430	1554
	BNS45EG5-2E0F-A	EVMG45 5-2F5/18.5	18.5	1.6	200-1.6	1650	2430	1626
	BNS45EG5-0E0F-A	EVMG45 5-0F5/18.5	18.5	1.6	200-1.6	1650	2430	1626
	BNS45EG6-2E0F-A	EVMG45 6-2F5/22	22	1.6	200-1.6	1650	2430	1765
	BNS45EG6-0E0F-A	EVMG45 6-0F5/22	22	2.5	200-2.5	1650	2430	1765
	BNS45EG7-2E0F-A	EVMG45 7-2F5/30	30	2.5	200-2.5	1650	2430	1952
	BNS45EG7-0E0F-A	EVMG45 7-0F5/30	30	2.5	300-2.5	1650	2500	1952
	BNS45EG8-2E0F-A	EVMG45 8-2F5/30	30	2.5	300-2.5	1650	2500	2024
	BNS45EG8-0E0F-A	EVMG45 8-0F5/30	30	2.5	300-2.5	1650	2500	2024
	BNS45EG9-2E0F-A	EVMG45 9-2F5/30	30	2.5	300-2.5	1650	2500	2097
	BNS45EG9-0E0F-A	EVMG45 9-0F5/37	37	2.5	300-2.5	1650	2500	2097

续前表

变频控制柜型号	变频控制柜外形尺寸 L1 (mm)	W1 (mm)	H1 (mm)	机组净重 (Kg)	机组流量 Q (m^3/h)	15.6	18	24	30	36	42	48
CBEVS2.2A	660	460	1400	338	扬程 H (m)	31	30.3	28.5	25.7	21.9	17.2	11.6
CBEVS3.0A	660	460	1400	365		46	45.5	43	38.6	32.8	25.7	17.4
CBEVS4.0A	660	460	1400	381		61.5	60.5	57	51.5	44	34.3	23.2
CBEVS5.5A	660	460	1400	453		77	75.5	71.5	64.5	54.5	43	29
CBEVS5.5A	660	460	1400	465		92	91	85.5	77	65.5	51.5	34.8
CBEVS7.5A	660	460	1400	507		108	106	100	90	76.5	60	40.5
CBEVS7.5A	660	460	1400	507		123	121	114	103	87.5	68.5	46.5
CBEVS11A	660	460	1400	667		157	155	147	134	116	93.5	69
CBEVS11A	660	460	1400	681		189	186	177	160	139	112	83
CBEVS15A	800	460	1700	720		220	217	206	187	162	131	96.5
CBEVS15A	800	460	1700	720		236	233	221	201	174	141	104
CBEVS15A	800	460	1700	729		252	249	236	214	186	150	110

变频控制柜型号	变频控制柜外形尺寸 L1 (mm)	W1 (mm)	H1 (mm)	机组净重 (Kg)	机组流量 Q (m^3/h)	24	42	60	72	84		
CBEVS2.2A	660	460	1400	498	扬程 H (m)	20.2	17.5	13.9	10.3	5.7		
CBEVS3.0A	660	460	1400	525		34.6	29.7	21.2	14.2	—		
CBEVS4.0A	660	460	1400	531		40.5	36	29.5	23.2	14.9		
CBEVS5.5A	660	460	1400	630		52	45	32.8	22.7	—		
CBEVS5.5A	660	460	1400	630		61	54.5	45	36.1	24.1		
CBEVS7.5A	660	460	1400	651		72.5	63.5	48.5	35.6	—		
CBEVS7.5A	660	460	1400	656		81.5	73	61	49	33.3		
CBEVS11A	660	460	1400	833		93	82	64	48.5	30.5		
CBEVS11A	660	460	1400	833		102	91.5	76.5	62	42.5		
CBEVS11A	660	460	1400	842		114	100	79.5	61.5	29.7		
CBEVS11A	660	460	1400	842		123	110	92	75	51.5		
CBEVS15A	800	460	1700	887		134	119	95.5	74.5	49		
CBEVS15A	800	460	1700	887		143	128	108	87.5	61		
CBEVS15A	800	460	1700	927		155	137	111	87	58		
CBEVS15A	800	460	1700	927		164	147	123	101	70		
CBEVS18.5A	900	460	1700	966		175	156	127	100	67.5		
CBEVS18.5A	900	460	1700	966		184	165	139	114	79.5		
CBEVS18.5A	900	460	1700	978		196	174	142	113	76.5		
CBEVS18.5A	900	460	1700	978		202	180	151	122	84.5		
CBEVS22A	900	460	1800	1237		216	193	158	126	85.5		
CBEVS22A	900	460	1800	1237		225	202	170	139	97.5		

变频控制柜型号	变频控制柜外形尺寸 L1 (mm)	W1 (mm)	H1 (mm)	机组净重 (Kg)	机组流量 Q (m^3/h)	42	60	72	84	108	120	
CBEVS3.0A	660	460	1400	606	扬程 H (m)	18.9	17.6	16.3	14.3	8.3	—	
CBEVS4.0A	660	460	1400	618		25.6	24.6	23.5	21.8	16.7	13.3	
CBEVS5.5A	660	460	1400	693		38.1	35.8	33.4	29.8	18.6	—	
CBEVS7.5A	660	460	1400	710		51.5	50	48	45	35.4	29.1	
CBEVS11A	660	460	1400	881		64	61	58	53	37.3	—	
CBEVS11A	660	460	1400	884		77.5	75	72.5	68	54	45	
CBEVS15A	800	460	1700	947		90	86	82	76	56	43	
CBEVS15A	800	460	1700	995		103	100	96.5	91	73	60.5	
CBEVS18.5A	900	460	1700	1085		116	111	107	99	74.5	58.5	
CBEVS18.5A	900	460	1700	1085		129	125	121	114	91.5	76.5	
CBEVS22A	900	460	1800	1274		142	137	131	122	93.5	74.5	
CBEVS22A	900	460	1800	1318		155	151	146	137	110	92.5	
CBEVS30A	1000	460	1800	1531		168	162	155	145	112	90.5	
CBEVS30A	1000	460	1800	1549		181	176	170	160	129	108	
CBEVS30A	1000	460	1800	1570		194	187	180	168	131	106	
CBEVS30A	1000	460	1800	1570		207	201	194	183	148	124	
CBEVS30A	1000	460	1800	1585		219	212	204	191	150	122	
CBEVS37A	1000	460	2000	1642		233	226	219	206	166	140	

基本参数表

基本参数表

■ 基本参数表（2 用1备）续

后表续

进出口径	机组型号	泵型号	单泵功率 (kW)	最大工作压力 (MPa)	压力罐规格 (L-MPa)	机组外形尺寸 L (mm)	W (mm)	H (mm)
DN200	BNS64EG1-1E0F-A	EVMG64 1-1F5/4.0	4.0	1.6	60-1.0	1750	2250	1018
	BNS64EG1-0E0F-A	EVMG64 1-0F5/5.5	5.5	1.6	60-1.0	1750	2250	1074
	BNS64EG2-2E0F-A	EVMG64 2-2F5/7.5	7.5	1.6	80-1.0	1750	2320	1146
	BNS64EG2-1E0F-A	EVMG64 2-1F5/11	11	1.6	100-1.0	1750	2320	1410
	BNS64EG2-0E0F-A	EVMG64 2-0F5/11	11	1.6	100-1.0	1750	2320	1410
	BNS64EG3-3E0F-A	EVMG64 3-3F5/15	15	1.6	100-1.0	1750	2320	1482
	BNS64EG3-2E0F-A	EVMG64 3-2F5/15	15	1.6	200-1.0	1750	2430	1482
	BNS64EG3-1E0F-A	EVMG64 3-1F5/15	15	1.6	200-1.0	1750	2430	1482
	BNS64EG3-0E0F-A	EVMG64 3-0F5/18.5	18.5	1.6	200-1.0	1750	2430	1482
	BNS64EG4-3E0F-A	EVMG64 4-3F5/18.5	18.5	1.6	200-1.0	1750	2430	1554
	BNS64EG4-2E0F-A	EVMG64 4-2F5/18.5	18.5	1.6	200-1.6	1750	2430	1554
	BNS64EG4-1E0F-A	EVMG64 4-1F5/22	22	1.6	200-1.6	1750	2430	1621
	BNS64EG4-0E0F-A	EVMG64 4-0F5/22	22	1.6	200-1.6	1750	2430	1621
	BNS64EG5-3E0F-A	EVMG64 5-3F5/30	30	1.6	200-1.6	1750	2430	1808
	BNS64EG5-2E0F-A	EVMG64 5-2F5/30	30	1.6	300-1.6	1750	2500	1808
	BNS64EG5-1E0F-A	EVMG64 5-1F5/30	30	1.6	300-1.6	1750	2500	1808
	BNS64EG5-0E0F-A	EVMG64 5-0F5/30	30	1.6	300-1.6	1750	2500	1808
	BNS64EG6-3E0F-A	EVMG64 6-3F5/30	30	1.6	300-1.6	1750	2500	1880
	BNS64EG6-2E0F-A	EVMG64 6-2F5/30	30	2.5	300-2.5	1750	2500	1880
	BNS64EG6-1E0F-A	EVMG64 6-1F5/37	37	2.5	300-2.5	1750	2500	1880
	BNS64EG6-0E0F-A	EVMG64 6-0F5/37	37	2.5	300-2.5	1750	2500	1880
	BNS64EG7-3E0F-A	EVMG64 7-3F5/37	37	2.5	300-2.5	1750	2500	1952
	BNS64EG7-2E0F-A	EVMG64 7-2F5/37	37	2.5	500-2.5	1750	2650	1952
	BNS64EG7-1E0F-A	EVMG64 7-1F5/37	37	2.5	500-2.5	1750	2650	1952

续前表

变频控制柜型号	变频控制柜外形尺寸 L1 mm	W1 mm	H1 mm	机组净重 (Kg)	机组流量 Q (m^3/h)	60	72	84	108	120	144	168
CBEVS4.0A	660	460	1400	609	扬程 H (m)	21	20.4	19.7	17.5	15.9	11.4	—
CBEVS5.5A	660	460	1400	681		26.6	26.1	25.4	23.7	22.3	18.5	13.5
CBEVS7.5A	660	460	1400	710		42.5	41.5	40.5	36.5	33.5	25.3	—
CBEVS11A	660	460	1400	869		48	47	46	42.5	40	32.4	23
CBEVS11A	660	460	1400	869		53.5	53	52	49	46.5	39.5	30.6
CBEVS15A	800	460	1700	920		64	62.5	61	55.5	51	39.3	—
CBEVS15A	800	460	1700	940		69.5	68	66.5	61.5	57.5	46.5	32.5
CBEVS15A	800	460	1700	940		75	74	72.5	68	64	53.5	40
CBEVS18.5A	900	460	1700	970		80.5	79.5	78	74	70.5	60.5	47.5
CBEVS18.5A	900	460	1700	997		91	89	87	80.5	75.5	60.5	42
CBEVS18.5A	900	460	1700	1025		96.5	95	93	87	81.5	67.5	49.5
CBEVS22A	900	460	1800	1223		102	101	98.5	93	88	74.5	57
CBEVS22A	900	460	1800	1223		108	106	104	99	94.5	81.5	64.5
CBEVS30A	1000	460	1800	1454		118	116	114	106	99.5	81.5	59
CBEVS30A	1000	460	1800	1465		124	122	119	112	106	88.5	66.5
CBEVS30A	1000	460	1800	1465		129	127	125	118	112	95.5	74
CBEVS30A	1000	460	1800	1465		135	133	131	124	119	103	81.5
CBEVS30A	1000	460	1800	1489		145	143	140	131	124	103	76
CBEVS30A	1000	460	1800	1540		151	148	146	137	130	110	83.5
CBEVS37A	1000	460	2000	1597		156	154	151	143	136	117	91
CBEVS37A	1000	460	2000	1597		162	160	157	149	143	124	99
CBEVS37A	1000	460	2000	1606		172	169	166	156	148	124	93
CBEVS37A	1000	460	2000	1678		178	175	172	162	154	131	101
CBEVS37A	1000	460	2000	1678		183	181	178	168	161	138	108

注：

1. 使用 EVM、EVMG、EVML 泵的机组的参数相同；
2. 气压罐容积不大于 40L 的，直接安装在机组出口管路上；容积大于 40L 的，自立安装在现场混凝土底座上

基本参数表

基本参数表

■ 基本参数表（3 台并列）

进出口径	机组型号	泵型号	单泵功率 (kW)	最大工作压力 (MPa)	压力罐规格 (L-MPa)	机组外形尺寸		
						L (mm)	W (mm)	H (mm)
DN50	BNS3EG2L0B-A	EVMG3 2F5/0.37	0.37	1.6	12-1.0	910	1030	611
	BNS3EG3L0B-A	EVMG3 3F5/0.37	0.37	1.6	12-1.0	910	1030	632
	BNS3EG4L0B-A	EVMG3 4F5/0.55	0.55	1.6	12-1.0	910	1030	653
	BNS3EG5L0B-A	EVMG3 5F5/0.55	0.55	1.6	12-1.0	910	1030	674
	BNS3EG6L0B-A	EVMG3 6F5/0.75	0.75	1.6	12-1.0	910	1030	714
	BNS3EG7L0B-A	EVMG3 7F5/0.75	0.75	1.6	12-1.0	910	1030	735
	BNS3EG9L0B-A	EVMG3 9F5/1.1	1.1	1.6	12-1.0	910	1030	792
	BNS3EG11L0B-A	EVMG3 11F5/1.1	1.1	1.6	20-1.6	910	1030	834
	BNS3EG13L0B-A	EVMG3 13F5/1.5	1.5	1.6	20-1.6	910	1030	907
	BNS3EG15L0B-A	EVMG3 15F5/1.5	1.5	1.6	20-1.6	910	1030	949
	BNS3EG18L0B-A	EVMG3 18F5/2.2	2.2	2.5	20-2.5	910	1030	1047
	BNS3EG22L0B-A	EVMG3 22F5/2.2	2.2	2.5	20-2.5	910	1030	1132
	BNS3EG26L0B-A	EVMG3 26F5/3.0	3.0	2.5	20-2.5	910	1030	1279

后表续

续前表

变频控制柜型号	变频控制柜外形尺寸			机组净重 (Kg)	机组流量 Q (m^3/h)	3.6	7.2	10.8	13.5			
	L1 (mm)	W1 (mm)	H1 (mm)									
CBLVS0.37A	660	460	1200	222	扬程 H (m)	16.7	14	10.3	6.6			
CBLVS0.37A	660	460	1200	225		25.1	20.9	15.5	9.9			
CBLVS0.55A	660	460	1200	228		33.4	27.9	20.6	13.2			
CBLVS0.55A	660	460	1200	231		42	34.9	25.8	16.5			
CBLVS0.75A	660	460	1200	237		50	42	30.9	19.8			
CBLVS0.75A	660	460	1200	237		58.5	49	36.1	23.1			
CBLVS1.1A	660	460	1400	243		75	63	46.5	29.7			
CBLVS1.1A	660	460	1400	252		92	77	56.5	36.3			
CBLVS1.5A	660	460	1400	270		109	90.5	67	43			
CBLVS1.5A	660	460	1400	273		125	105	77.5	49.5			
CBLVS2.2A	660	460	1400	303		151	126	92.5	59.5			
CBLVS2.2A	660	460	1400	309		184	154	113	72.5			
CBLVS3.0A	660	460	1400	342		217	182	134	86			

进出口径	机组型号	泵型号	单泵功率 (kW)	最大工作压力 (MPa)	压力罐规格 (L-MPa)	机组外形尺寸		
						L (mm)	W (mm)	H (mm)
DN65	BNS5EG2L0B-A	EVMG5 2F5/0.37	0.37	1.6	12-1.0	970	1030	625
	BNS5EG3L0B-A	EVMG5 3F5/0.55	0.55	1.6	12-1.0	970	1030	653
	BNS5EG4L0B-A	EVMG5 4F5/0.75	0.75	1.6	12-1.0	970	1030	700
	BNS5EG5L0B-A	EVMG5 5F5/1.1	1.1	1.6	12-1.0	970	1030	743
	BNS5EG6L0B-A	EVMG5 6F5/1.1	1.1	1.6	12-1.0	970	1030	771
	BNS5EG7L0B-A	EVMG5 7F5/1.5	1.5	1.6	12-1.0	970	1030	830
	BNS5EG8L0B-A	EVMG5 8F5/1.5	1.5	1.6	12-1.0	970	1030	858
	BNS5EG10L0B-A	EVMG5 10F5/2.2	2.2	1.6	20-1.6	970	1030	924
	BNS5EG11L0B-A	EVMG5 11F5/2.2	2.2	1.6	20-1.6	970	1030	952
	BNS5EG12L0B-A	EVMG5 12F5/2.2	2.2	1.6	20-1.6	970	1030	980
	BNS5EG14L0B-A	EVMG5 14F5/3.0	3.0	1.6	20-1.6	970	1030	1099
	BNS5EG16L0B-A	EVMG5 16F5/3.0	3.0	1.6	20-2.5	970	1030	1156
	BNS5EG18L0B-A	EVMG5 18F5/4.0	4.0	2.5	20-2.5	970	1030	1237
	BNS5EG19L0B-A	EVMG5 19F5/4.0	4.0	2.5	20-2.5	970	1030	1265
	BNS5EG22L0F-A	EVMG5 22F5/4.0	4.0	2.5	80-2.5	970	1730	1349
	BNS5EG24L0F-A	EVMG5 24F5/5.5	5.5	2.5	80-2.5	970	1930	1451

变频控制柜型号	变频控制柜外形尺寸			机组净重 (Kg)	机组流量 Q (m^3/h)	7.2	10.8	13.5	18	23.4		
	L1 (mm)	W1 (mm)	H1 (mm)									
CBLVS0.37A	660	460	1200	225	扬程 H (m)	18.4	16.9	15.4	12.2	6.9		
CBLVS0.55A	660	460	1200	228		27.6	25.3	23.1	18.4	10.3		
CBLVS0.75A	660	460	1200	234		36.8	33.8	30.8	24.5	13.8		
CBLVS1.1A	660	460	1400	240		46	42	38.6	30.6	17.2		
CBLVS1.1A	660	460	1400	243		55	50.5	46.5	36.7	20.6		
CBLVS1.5A	660	460	1400	258		64.5	59	54	43	24.1		
CBLVS1.5A	660	460	1400	261		73.5	67.5	61.5	49	27.5		
CBLVS2.2A	660	460	1400	276		93.5	86	79	63	36.6		
CBLVS2.2A	660	460	1400	279		103	94.5	86.5	69.5	40.5		
CBLVS2.2A	660	460	1400	282		112	103	94.5	75.5	44		
CBLVS3.0A	660	460	1400	309		131	120	110	88	51		
CBLVS3.0A	660	460	1400	318		150	138	126	101	58.5		
CBLVS4.0A	660	460	1400	342		168	155	142	113	66		
CBLVS4.0A	660	460	1400	342		178	163	150	120	69.5		
CBLVS4.0A	660	460	1400	366		206	189	173	139	80.5		
CBLVS5.5A	660	460	1400	429		224	206	189	151	88		

进出口径	机组型号	泵型号	单泵功率 (kW)	最大工作压力 (MPa)	压力罐规格 (L-MPa)	机组外形尺寸		
						L (mm)	W (mm)	H (mm)
DN80	BNS10EG2L0B-A	EVMG10 2F5/0.75	0.75	1.6	12-1.0	1100	1370	712
	BNS10EG3L0B-A	EVMG10 3F5/1.1	1.1	1.6	12-1.0	1100	1370	757
	BNS10EG4L0B-A	EVMG10 4F5/1.5	1.5	1.6	12-1.0	1100	1370	818
	BNS10EG5L0B-A	EVMG10 5F5/2.2	2.2	1.6	24-1.0	1100	1370	858
	BNS10EG6L0B-A	EVMG10 6F5/2.2	2.2	1.6	24-1.0	1100	1370	888
	BNS10EG8L0B-A	EVMG10 8F5/3.0	3.0	1.6	24-1.0	1100	1370	1011
	BNS10EG10L0B-A	EVMG10 10F5/4.0	4.0	1.6	50-1.6	1100	2000	1071
	BNS10EG11L0B-A	EVMG10 11F5/4.0	4.0	1.6	50-1.6	1100	2000	1101
	BNS10EG12L0F-A	EVMG10 12F5/5.5	5.5	1.6	50-1.6	1100	2000	1177
	BNS10EG14L0F-A	EVMG10 14F5/5.5	5.5	1.6	50-1.6	1100	2000	1237
	BNS10EG15L0F-A	EVMG10 15F5/5.5	5.5	2.5	80-2.5	1100	2070	1267
	BNS10EG16L0F-A	EVMG10 16F5/7.5	7.5	2.5	80-2.5	1100	2070	1297
	BNS10EG18L0F-A	EVMG10 18F5/7.5	7.5	2.5	80-2.5	1100	2070	1357
	BNS10EG20L0F-A	EVMG10 20F5/7.5	7.5	2.5	80-2.5	1100	2070	1418
	BNS10EG22L0F-A	EVMG10 22F5/11	11	2.5	80-2.5	1100	2070	1641

变频控制柜型号	变频控制柜外形尺寸			机组净重 (Kg)	机组流量 Q (m^3/h)	13.5	18	23.4	27	36	45	
	L1 (mm)	W1 (mm)	H1 (mm)									
CBLVS0.75A	660	460	1200	285	扬程 H (m)	21	20.4	18.9	17.6	13.2	7.8	
CBLVS1.1A	660	460	1400	294		31.6	30.5	28.4	26.4	19.8	11.7	
CBLVS1.5A	660	460	1400	315		42	40.5	37.8	35.2	26.4	15.6	
CBLVS2.2A	660	460	1400	326		52.5	51	47.5	44	33	19.5	
CBLVS2.2A	660	460	1400	329		63	61	57	53	39.5	23.4	
CBLVS3.0A	660	460	1400	371		84	81.5	75.5	70.5	52.5	31.2	
CBLVS4.0A	660	460	1400	384		105	102	94.5	88	66	39	
CBLVS4.0A	660	460	1400	390		116	112	104	97	72.5	43	
CBLVS5.5A	660	460	1400	477		130	126	118	111	86.5	55	
CBLVS5.5A	660	460	1400	486		151	147	138	130	101	64.5	
CBLVS5.5A	660	460	1400	498		162	158	148	139	108	69	
CBLVS7.5A	660	460	1400	516		173	168	158	148	115	73.5	
CBLVS7.5A	660	460	1400	525		194	189	177	167	129	83	
CBLVS7.5A	660	460	1400	525		216	210	197	185	144	92	
CBLVS11A	660	460	1400	673		238	231	217	204	158	101	

基本参数表

基本参数表

■ 基本参数表（3 台并列）续

后表续

进出口径	机组型号	泵型号	单泵功率 (kW)	最大工作压力 (MPa)	压力罐规格 (L-MPa)	机组外形尺寸 L (mm)	W (mm)	H (mm)
DN125	BNS18EG2L0B-A	EVMG18 2F5/2.2	2.2	1.6	24-1.0	1300	1370	788
	BNS18EG3L0B-A	EVMG18 3F5/3.0	3.0	1.6	24-1.0	1300	1370	891
	BNS18EG4L0B-A	EVMG18 4F5/4.0	4.0	1.6	40-1.0	1300	1370	941
	BNS18EG5L0B-A	EVMG18 5F5/5.5	5.5	1.6	40-1.0	1300	1370	1027
	BNS18EG6L0F-A	EVMG18 6F5/5.5	5.5	1.6	60-1.0	1300	2000	1067
	BNS18EG7L0F-A	EVMG18 7F5/7.5	7.5	1.6	80-1.6	1300	2070	1107
	BNS18EG8L0F-A	EVMG18 8F5/7.5	7.5	1.6	80-1.6	1300	2070	1147
	BNS18EG10L0F-A	EVMG18 10F5/11	11	2.5	80-2.5	1300	2070	1390
	BNS18EG12L0F-A	EVMG18 12F5/11	11	2.5	100-2.5	1300	2080	1470
	BNS18EG14L0F-A	EVMG18 14F5/15	15	2.5	100-2.5	1300	2080	1550
	BNS18EG15L0F-A	EVMG18 15F5/15	15	2.5	100-2.5	1300	2080	1591
	BNS18EG16L0F-A	EVMG18 16F5/15	15	2.5	100-2.5	1300	2080	1631

续前表

变频控制柜型号	变频控制柜外形尺寸 L1 (mm)	W1 (mm)	H1 (mm)	机组净重 (Kg)	机组流量 Q (m^3/h)	23.4	27	36	45	54	63	72
CBLVS2.2A	660	460	1400	338	扬程 H (m)	31	30.3	28.5	25.7	21.9	17.2	11.6
CBLVS3.0A	660	460	1400	365		46	45.5	43	38.6	32.8	25.7	17.4
CBLVS4.0A	660	460	1400	381		61.5	60.5	57	51.5	44	34.3	23.2
CBLVS5.5A	660	460	1400	453		77	75.5	71.5	64.5	54.5	43	29
CBLVS5.5A	660	460	1400	465		92	91	85.5	77	65.5	51.5	34.8
CBLVS7.5A	660	460	1400	507		108	106	100	90	76.5	60	40.5
CBLVS7.5A	660	460	1400	507		123	121	114	103	87.5	68.5	46.5
CBLVS11A	660	460	1400	667		157	155	147	134	116	93.5	69
CBLVS11A	660	460	1400	681		189	186	177	160	139	112	83
CBLVS15A	800	460	1700	720		220	217	206	187	162	131	96.5
CBLVS15A	800	460	1700	720		236	233	221	201	174	141	104
CBLVS15A	800	460	1700	729		252	249	236	214	186	150	110

进出口径	机组型号	泵型号	单泵功率 (kW)	最大工作压力 (MPa)	压力罐规格 (L-MPa)	机组外形尺寸 L (mm)	W (mm)	H (mm)
DN150	BNS32EG1-0L0F-A	EVMG32 1-0F5/2.2	2.2	1.6	60-1.0	1500	2020	933
	BNS32EG2-2L0F-A	EVMG32 2-2F5/3.0	3.0	1.6	60-1.0	1500	2020	996
	BNS32EG2-0L0F-A	EVMG32 2-0F5/4.0	4.0	1.6	60-1.0	1500	2020	996
	BNS32EG3-3L0F-A	EVMG32 3-3F5/5.5	5.5	1.6	60-1.0	1500	2020	1100
	BNS32EG3-1L0F-A	EVMG32 3-1F5/5.5	5.5	1.6	60-1.0	1500	2020	1100
	BNS32EG4-3L0F-A	EVMG32 4-3F5/7.5	7.5	1.6	60-1.0	1500	2020	1148
	BNS32EG4-1L0F-A	EVMG32 4-1F5/7.5	7.5	1.6	80-1.0	1500	2090	1148
	BNS32EG5-3L0F-A	EVMG32 5-3F5/11	11	1.6	100-1.6	1500	2100	1460
	BNS32EG5-0L0F-A	EVMG32 5-0F5/11	11	1.6	100-1.6	1500	2100	1660
	BNS32EG6-3L0F-A	EVMG32 6-3F5/11	11	1.6	100-1.6	1500	2100	1508
	BNS32EG6-2L0F-A	EVMG32 6-2F5/11	11	1.6	100-1.6	1500	2100	1508
	BNS32EG7-3L0F-A	EVMG32 7-3F5/15	15	1.6	100-1.6	1500	2100	1556
	BNS32EG7-0L0F-A	EVMG32 7-0F5/15	15	1.6	100-1.6	1500	2100	1556
	BNS32EG8-3L0F-A	EVMG32 8-3F5/15	15	2.5	200-2.5	1500	2200	1604
	BNS32EG8-2L0F-A	EVMG32 8-2F5/15	15	2.5	200-2.5	1500	2200	1604
	BNS32EG9-3L0F-A	EVMG32 9-3F5/18.5	18.5	2.5	200-2.5	1500	2200	1652
	BNS32EG9-0L0F-A	EVMG32 9-0F5/18.5	18.5	2.5	200-2.5	1500	2200	1652
	BNS32EG10-3L0F-A	EVMG32 10-3F5/18.5	18.5	2.5	200-2.5	1500	2200	1700
	BNS32EG10-2L0F-A	EVMG32 10-2F5/18.5	18.5	2.5	200-2.5	1500	2200	1700
	BNS32EG11-3L0F-A	EVMG32 11-3F5/22	22	2.5	200-2.5	1500	2300	1815
	BNS32EG11-0L0F-A	EVMG32 11-0F5/22	22	2.5	200-2.5	1500	2300	1815

变频控制柜型号	变频控制柜外形尺寸 L1 (mm)	W1 (mm)	H1 (mm)	机组净重 (Kg)	机组流量 Q (m^3/h)	36	63	90	108	126		
CBLVS2.2A	660	460	1400	498	扬程 H (m)	20.2	17.5	13.9	10.3	5.7		
CBLVS3.0A	660	460	1400	525		34.6	29.7	21.2	14.2	—		
CBLVS4.0A	660	460	1400	531		40.5	36	29.5	23.2	14.9		
CBLVS5.5A	660	460	1400	630		52	45	32.8	22.7	—		
CBLVS5.5A	660	460	1400	630		61	54.5	45	36.1	24.1		
CBLVS7.5A	660	460	1400	651		72.5	63.5	48.5	35.6	—		
CBLVS7.5A	660	460	1400	656		81.5	73	61	49	33.3		
CBLVS11A	660	460	1400	833		93	82	64	48.5	30.5		
CBLVS11A	660	460	1400	833		102	91.5	76.5	62	42.5		
CBLVS11A	660	460	1400	842		114	100	79.5	61.5	29.7		
CBLVS11A	660	460	1400	842		123	110	92	75	51.5		
CBLVS15A	800	460	1700	887		134	119	95.5	74.5	49		
CBLVS15A	800	460	1700	887		143	128	108	87.5	61		
CBLVS15A	800	460	1700	927		155	137	111	87	58		
CBLVS15A	800	460	1700	927		164	147	123	101	70		
CBLVS18.5A	900	460	1700	966		175	156	127	100	67.5		
CBLVS18.5A	900	460	1700	966		184	165	139	114	79.5		
CBLVS18.5A	900	460	1700	978		196	174	142	113	76.5		
CBLVS18.5A	900	460	1700	978		202	180	151	122	84.5		
CBLVS22A	900	460	1800	1237		216	193	158	126	85.5		
CBLVS22A	900	460	1800	1237		225	202	170	139	97.5		

进出口径	机组型号	泵型号	单泵功率 (kW)	最大工作压力 (MPa)	压力罐规格 (L-MPa)	机组外形尺寸 L (mm)	W (mm)	H (mm)
DN200	BNS45EG1-1L0F-A	EVMG45 1-1F5/3.0	3.0	1.6	60-1.0	1700	2250	1018
	BNS45EG1-0L0F-A	EVMG45 1-0F5/4.0	4.0	1.6	60-1.0	1700	2250	1018
	BNS45EG2-2L0F-A	EVMG45 2-2F5/5.5	5.5	1.6	60-1.0	1700	2250	1146
	BNS45EG2-0L0F-A	EVMG45 2-0F5/7.5	7.5	1.6	80-1.0	1700	2320	1146
	BNS45EG3-2L0F-A	EVMG45 3-2F5/11	11	1.6	80-1.0	1700	2320	1482
	BNS45EG3-0L0F-A	EVMG45 3-0F5/11	11	1.6	100-1.0	1700	2320	1482
	BNS45EG4-2L0F-A	EVMG45 4-2F5/15	15	1.6	100-1.0	1700	2320	1554
	BNS45EG4-0L0F-A	EVMG45 4-0F5/15	15	1.6	200-1.6	1700	2430	1554
	BNS45EG5-2L0F-A	EVMG45 5-2F5/18.5	18.5	1.6	200-1.6	1700	2430	1626
	BNS45EG5-0L0F-A	EVMG45 5-0F5/18.5	18.5	1.6	200-1.6	1700	2430	1626
	BNS45EG6-2L0F-A	EVMG45 6-2F5/22	22	1.6	200-1.6	1700	2430	1765
	BNS45EG6-0L0F-A	EVMG45 6-0F5/22	22	2.5	200-2.5	1700	2430	1765
	BNS45EG7-2L0F-A	EVMG45 7-2F5/30	30	2.5	200-2.5	1700	2430	1952
	BNS45EG7-0L0F-A	EVMG45 7-0F5/30	30	2.5	300-2.5	1700	2500	1952
	BNS45EG8-2L0F-A	EVMG45 8-2F5/30	30	2.5	300-2.5	1700	2500	2024
	BNS45EG8-0L0F-A	EVMG45 8-0F5/30	30	2.5	300-2.5	1700	2500	2024
	BNS45EG9-2L0F-A	EVMG45 9-2F5/30	30	2.5	300-2.5	1700	2500	2097
	BNS45EG9-0L0F-A	EVMG45 9-0F5/37	37	2.5	300-2.5	1700	2500	2097

变频控制柜型号	变频控制柜外形尺寸 L1 (mm)	W1 (mm)	H1 (mm)	机组净重 (Kg)	机组流量 Q (m^3/h)	63	90	108	126	162	180	
CBLVS3.0A	660	460	1400	606	扬程 H (m)	18.9	17.6	16.3	14.3	8.3	—	
CBLVS4.0A	660	460	1400	618		25.6	24.6	23.5	21.8	16.7	13.3	
CBLVS5.5A	660	460	1400	693		38.1	35.8	33.4	29.8	18.6	—	
CBLVS7.5A	660	460	1400	710		51.5	50	48	45	35.4	29.1	
CBLVS11A	660	460	1400	881		64	61	58	53	37.3	—	
CBLVS11A	660	460	1400	884		77.5	75	72.5	68	54	45	
CBLVS15A	800	460	1700	947		90	86	82	76	56	43	
CBLVS15A	800	460	1700	995		103	100	96.5	91	73	60.5	
CBLVS18.5A	900	460	1700	1085		116	111	107	99	74.5	58.5	
CBLVS18.5A	900	460	1700	1085		129	125	121	114	91.5	76.5	
CBLVS22A	900	460	1800	1274		142	137	131	122	93.5	74.5	
CBLVS22A	900	460	1800	1318		155	151	146	137	110	92.5	
CBLVS30A	1000	460	1800	1531		168	162	155	145	112	90.5	
CBLVS30A	1000	460	1800	1549		181	176	170	160	129	108	
CBLVS30A	1000	460	1800	1570		194	187	180	168	131	106	
CBLVS30A	1000	460	1800	1570		207	201	194	183	148	124	
CBLVS30A	1000	460	1800	1585		219	212	204	191	150	122	
CBLVS37A	1000	460	2000	1642		233	226	219	206	166	140	

基本参数表

基本参数表

■ 基本参数表（3 台并列）续

后表续

进出口径	机组型号	泵型号	单泵功率 (kW)	最大工作压力 (MPa)	压力罐规格 (L-MPa)	机组外形尺寸 L(mm)	机组外形尺寸 W(mm)	机组外形尺寸 H(mm)
DN200	BNS64EG1-1L0F-A	EVMG64 1-1F5/4.0	4.0	1.6	60-1.0	1750	2250	1018
	BNS64EG1-0L0F-A	EVMG64 1-0F5/5.5	5.5	1.6	60-1.0	1750	2250	1074
	BNS64EG2-2L0F-A	EVMG64 2-2F5/7.5	7.5	1.6	80-1.0	1750	2320	1146
	BNS64EG2-1L0F-A	EVMG64 2-1F5/11	11	1.6	100-1.0	1750	2320	1410
	BNS64EG2-0L0F-A	EVMG64 2-0F5/11	11	1.6	100-1.0	1750	2320	1410
	BNS64EG3-3L0F-A	EVMG64 3-3F5/15	15	1.6	100-1.0	1750	2320	1482
	BNS64EG3-2L0F-A	EVMG64 3-2F5/15	15	1.6	200-1.0	1750	2430	1482
	BNS64EG3-1L0F-A	EVMG64 3-1F5/15	15	1.6	200-1.0	1750	2430	1482
	BNS64EG3-0L0F-A	EVMG64 3-0F5/18.5	18.5	1.6	200-1.0	1750	2430	1482
	BNS64EG4-3L0F-A	EVMG64 4-3F5/18.5	18.5	1.6	200-1.0	1750	2430	1554
	BNS64EG4-2L0F-A	EVMG64 4-2F5/18.5	18.5	1.6	200-1.6	1750	2430	1554
	BNS64EG4-1L0F-A	EVMG64 4-1F5/22	22	1.6	200-1.6	1750	2430	1621
	BNS64EG4-0L0F-A	EVMG64 4-0F5/22	22	1.6	200-1.6	1750	2430	1621
	BNS64EG5-3L0F-A	EVMG64 5-3F5/30	30	1.6	200-1.6	1750	2430	1808
	BNS64EG5-2L0F-A	EVMG64 5-2F5/30	30	1.6	300-1.6	1750	2500	1808
	BNS64EG5-1L0F-A	EVMG64 5-1F5/30	30	1.6	300-1.6	1750	2500	1808
	BNS64EG5-0L0F-A	EVMG64 5-0F5/30	30	1.6	300-1.6	1750	2500	1808
	BNS64EG6-3L0F-A	EVMG64 6-3F5/30	30	1.6	300-1.6	1750	2500	1880
	BNS64EG6-2L0F-A	EVMG64 6-2F5/30	30	2.5	300-2.5	1750	2500	1880
	BNS64EG6-1L0F-A	EVMG64 6-1F5/37	37	2.5	300-2.5	1750	2500	1880
	BNS64EG6-0L0F-A	EVMG64 6-0F5/37	37	2.5	300-2.5	1750	2500	1880
	BNS64EG7-3L0F-A	EVMG64 7-3F5/37	37	2.5	300-2.5	1750	2500	1952
	BNS64EG7-2L0F-A	EVMG64 7-2F5/37	37	2.5	500-2.5	1750	2650	1952
	BNS64EG7-1L0F-A	EVMG64 7-1F5/37	37	2.5	500-2.5	1750	2650	1952

续前表

变频控制柜型号	变频控制柜外形尺寸 L1 mm	变频控制柜外形尺寸 W1 mm	变频控制柜外形尺寸 H1 mm	机组净重 (Kg)	机组流量 Q (m^3/h)	90	108	126	162	180	216	252
CBLVS4.0A	660	460	1400	609	扬程 H (m)	21	20.4	19.7	17.5	15.9	11.4	—
CBLVS5.5A	660	460	1400	681		26.6	26.1	25.4	23.7	22.3	18.5	13.5
CBLVS7.5A	660	460	1400	710		42.5	41.5	40.5	36.5	33.5	25.3	—
CBLVS11A	660	460	1400	869		48	47	46	42.5	40	32.4	23
CBLVS11A	660	460	1400	869		53.5	53	52	49	46.5	39.5	30.6
CBLVS15A	800	460	1700	920		64	62.5	61	55.5	51	39.3	—
CBLVS15A	800	460	1700	940		69.5	68	66.5	61.5	57.5	46.5	32.5
CBLVS15A	800	460	1700	940		75	74	72.5	68	64	53.5	40
CBLVS18.5A	900	460	1700	970		80.5	79.5	78	74	70.5	60.5	47.5
CBLVS18.5A	900	460	1700	997		91	89	87	80.5	75.5	60.5	42
CBLVS18.5A	900	460	1700	1025		96.5	95	93	87	81.5	67.5	49.5
CBLVS22A	900	460	1800	1223		102	101	98.5	93	88	74.5	57
CBLVS22A	900	460	1800	1223		108	106	104	99	94.5	81.5	64.5
CBLVS30A	1000	460	1800	1454		118	116	114	106	99.5	81.5	59
CBLVS30A	1000	460	1800	1465		124	122	119	112	106	88.5	66.5
CBLVS30A	1000	460	1800	1465		129	127	125	118	112	95.5	74
CBLVS30A	1000	460	1800	1465		135	133	131	124	119	103	81.5
CBLVS30A	1000	460	1800	1489		145	143	140	131	124	103	76
CBLVS30A	1000	460	1800	1540		151	148	146	137	130	110	83.5
CBLVS37A	1000	460	2000	1597		156	154	151	143	136	117	91
CBLVS37A	1000	460	2000	1597		162	160	157	149	143	124	99
CBLVS37A	1000	460	2000	1606		172	169	166	156	148	124	93
CBLVS37A	1000	460	2000	1678		178	175	172	162	154	131	101
CBLVS37A	1000	460	2000	1678		183	181	178	168	161	138	108

注：

1. 使用 EVM、EVMG、EVML 泵的机组的参数相同；
2. 气压罐容积不大于 40L 的，直接安装在机组出口管路上；容积大于 40L 的，自立安装在现场混凝土底座上

基本参数表

基本参数表

基本参数表（3 用 1 备）

进出口径	机组型号	泵型号	单泵功率 (kW)	最大工作压力 (MPa)	压力罐规格 (L-MPa)	机组外形尺寸 L (mm)	W (mm)	H (mm)
DN50	BNS3EG2G0B-A	EVMG3 2F5/0.37	0.37	1.6	12-1.0	910	1330	611
	BNS3EG3G0B-A	EVMG3 3F5/0.37	0.37	1.6	12-1.0	910	1330	632
	BNS3EG4G0B-A	EVMG3 4F5/0.55	0.55	1.6	12-1.0	910	1330	653
	BNS3EG5G0B-A	EVMG3 5F5/0.55	0.55	1.6	12-1.0	910	1330	674
	BNS3EG6G0B-A	EVMG3 6F5/0.75	0.75	1.6	12-1.0	910	1330	714
	BNS3EG7G0B-A	EVMG3 7F5/0.75	0.75	1.6	12-1.0	910	1330	735
	BNS3EG9G0B-A	EVMG3 9F5/1.1	1.1	1.6	12-1.0	910	1330	792
	BNS3EG11G0B-A	EVMG3 11F5/1.1	1.1	1.6	20-1.6	910	1330	834
	BNS3EG13G0B-A	EVMG3 13F5/1.5	1.5	1.6	20-1.6	910	1330	907
	BNS3EG15G0B-A	EVMG3 15F5/1.5	1.5	1.6	20-1.6	910	1330	949
	BNS3EG18G0B-A	EVMG3 18F5/2.2	2.2	2.5	20-2.5	910	1330	1047
	BNS3EG22G0B-A	EVMG3 22F5/2.2	2.2	2.5	20-2.5	910	1330	1132
	BNS3EG26G0B-A	EVMG3 26F5/3.0	3.0	2.5	20-2.5	910	1330	1279

进出口径	机组型号	泵型号	单泵功率 (kW)	最大工作压力 (MPa)	压力罐规格 (L-MPa)	机组外形尺寸 L (mm)	W (mm)	H (mm)
DN65	BNS5EG2G0B-A	EVMG5 2F5/0.37	0.37	1.6	12-1.0	970	1330	625
	BNS5EG3G0B-A	EVMG5 3F5/0.55	0.55	1.6	12-1.0	970	1330	653
	BNS5EG4G0B-A	EVMG5 4F5/0.75	0.75	1.6	12-1.0	970	1330	700
	BNS5EG5G0B-A	EVMG5 5F5/1.1	1.1	1.6	12-1.0	970	1330	743
	BNS5EG6G0B-A	EVMG5 6F5/1.1	1.1	1.6	12-1.0	970	1330	771
	BNS5EG7G0B-A	EVMG5 7F5/1.5	1.5	1.6	12-1.0	970	1330	830
	BNS5EG8G0B-A	EVMG5 8F5/1.5	1.5	1.6	12-1.0	970	1330	858
	BNS5EG10G0B-A	EVMG5 10F5/2.2	2.2	1.6	20-1.6	970	1330	924
	BNS5EG11G0B-A	EVMG5 11F5/2.2	2.2	1.6	20-1.6	970	1330	952
	BNS5EG12G0B-A	EVMG5 12F5/2.2	2.2	1.6	20-1.6	970	1330	980
	BNS5EG14G0B-A	EVMG5 14F5/3.0	3.0	1.6	20-1.6	970	1330	1099
	BNS5EG16G0B-A	EVMG5 16F5/3.0	3.0	1.6	20-2.5	970	1330	1156
	BNS5EG18G0B-A	EVMG5 18F5/4.0	4.0	2.5	20-2.5	970	1330	1237
	BNS5EG19G0B-A	EVMG5 19F5/4.0	4.0	2.5	20-2.5	970	1330	1265
	BNS5EG22G0F-A	EVMG5 22F5/4.0	4.0	2.5	80-2.5	970	2030	1349
	BNS5EG24G0F-A	EVMG5 24F5/5.5	5.5	2.5	80-2.5	970	2330	1451

进出口径	机组型号	泵型号	单泵功率 (kW)	最大工作压力 (MPa)	压力罐规格 (L-MPa)	机组外形尺寸 L (mm)	W (mm)	H (mm)
DN80	BNS10EG2G0B-A	EVMG10 2F5/0.75	0.75	1.6	12-1.0	1100	1820	737
	BNS10EG3G0B-A	EVMG10 3F5/1.1	1.1	1.6	12-1.0	1100	1820	782
	BNS10EG4G0B-A	EVMG10 4F5/1.5	1.5	1.6	12-1.0	1100	1820	843
	BNS10EG5G0B-A	EVMG10 5F5/2.2	2.2	1.6	24-1.0	1100	1820	883
	BNS10EG6G0B-A	EVMG10 6F5/2.2	2.2	1.6	24-1.0	1100	1820	913
	BNS10EG8G0B-A	EVMG10 8F5/3.0	3.0	1.6	24-1.0	1100	1820	1036
	BNS10EG10G0B-A	EVMG10 10F5/4.0	4.0	1.6	50-1.6	1100	2450	1096
	BNS10EG11G0B-A	EVMG10 11F5/4.0	4.0	1.6	50-1.6	1100	2450	1126
	BNS10EG12G0F-A	EVMG10 12F5/5.5	5.5	1.6	50-1.6	1100	2450	1202
	BNS10EG14G0F-A	EVMG10 14F5/5.5	5.5	1.6	50-1.6	1100	2450	1262
	BNS10EG15G0F-A	EVMG10 15F5/5.5	5.5	2.5	80-2.5	1100	2520	1292
	BNS10EG16G0F-A	EVMG10 16F5/7.5	7.5	2.5	80-2.5	1100	2520	1322
	BNS10EG18G0F-A	EVMG10 18F5/7.5	7.5	2.5	80-2.5	1100	2520	1382
	BNS10EG20G0F-A	EVMG10 20F5/7.5	7.5	2.5	80-2.5	1100	2520	1443
	BNS10EG22G0F-A	EVMG10 22F5/11	11	2.5	80-2.5	1100	2520	1666

后表续

续前表

变频控制柜型号	变频控制柜外形尺寸 L1 (mm)	W1 (mm)	H1 (mm)	机组净重 (Kg)	机组流量 Q (m^3/h)	3.6	7.2	10.8	13.5			
CBGVS0.37A	660	460	1200	325	扬程 H (m)	16.7	14	10.3	6.6			
CBGVS0.37A	660	460	1200	329		25.1	20.9	15.5	9.9			
CBGVS0.55A	660	460	1200	333		33.4	27.9	20.6	13.2			
CBGVS0.55A	660	460	1200	337		42	34.9	25.8	16.5			
CBGVS0.75A	660	460	1200	345		50	42	30.9	19.8			
CBGVS0.75A	660	460	1200	345		58.5	49	36.1	23.1			
CBGVS1.1A	800	460	1600	353		75	63	46.5	29.7			
CBGVS1.1A	800	460	1600	364		92	77	56.5	36.3			
CBGVS1.5A	800	460	1600	388		109	90.5	67	43			
CBGVS1.5A	800	460	1600	392		125	105	77.5	49.5			
CBGVS2.2A	800	460	1600	430		151	126	92.5	59.5			
CBGVS2.2A	800	460	1600	438		184	154	113	72.5			
CBGVS3.0A	800	460	1600	482		217	182	134	86			

变频控制柜型号	变频控制柜外形尺寸 L1 (mm)	W1 (mm)	H1 (mm)	机组净重 (Kg)	机组流量 Q (m^3/h)	7.2	10.8	13.5	18	23.4		
CBGVS0.37A	660	460	1200	329	扬程 H (m)	18.4	16.9	15.4	12.2	6.9		
CBGVS0.55A	660	460	1200	333		27.6	25.3	23.1	18.4	10.3		
CBGVS0.75A	660	460	1200	341		36.8	33.8	30.8	24.5	13.8		
CBGVS1.1A	800	460	1600	349		46	42	38.6	30.6	17.2		
CBGVS1.1A	800	460	1600	353		55	50.5	46.5	36.7	20.6		
CBGVS1.5A	800	460	1600	373		64.5	59	54	43	24.1		
CBGVS1.5A	800	460	1600	377		73.5	67.5	61.5	49	27.5		
CBGVS2.2A	800	460	1600	396		93.5	86	79	63	36.6		
CBGVS2.2A	800	460	1600	400		103	94.5	86.5	69.5	40.5		
CBGVS2.2A	800	460	1600	404		112	103	94.5	75.5	44		
CBGVS3.0A	800	460	1600	440		131	120	110	88	51		
CBGVS3.0A	800	460	1600	450		150	138	126	101	58.5		
CBGVS4.0A	800	460	1600	482		168	155	142	113	66		
CBGVS4.0A	800	460	1600	482		178	163	150	120	69.5		
CBGVS4.0A	800	460	1600	508		206	189	173	139	80.5		
CBGVS5.5A	800	460	1600	592		224	206	189	151	88		

变频控制柜型号	变频控制柜外形尺寸 L1 (mm)	W1 (mm)	H1 (mm)	机组净重 (Kg)	机组流量 Q (m^3/h)	13.5	18	23.4	27	36	45	
CBGVS0.75A	660	460	1200	433	扬程 H (m)	21	20.4	18.9	17.6	13.2	7.8	
CBGVS1.1A	800	460	1600	445		31.6	30.5	28.4	26.4	19.8	11.7	
CBGVS1.5A	800	460	1600	473		42	40.5	37.8	35.2	26.4	15.6	
CBGVS2.2A	800	460	1600	487		52.5	51	47.5	44	33	19.5	
CBGVS2.2A	800	460	1600	491		63	61	57	53	39.5	23.4	
CBGVS3.0A	800	460	1600	547		84	81.5	75.5	70.5	52.5	31.2	
CBGVS4.0A	800	460	1600	563		105	102	94.5	88	66	39	
CBGVS4.0A	800	460	1600	571		116	112	104	97	72.5	43	
CBGVS5.5A	800	460	1600	680		130	126	118	111	86.5	55	
CBGVS5.5A	800	460	1600	692		151	147	138	130	101	64.5	
CBGVS5.5A	800	460	1600	708		162	158	148	139	108	69	
CBGVS7.5A	800	460	1600	732		173	168	158	148	115	73.5	
CBGVS7.5A	800	460	1600	743		194	189	177	167	129	83	
CBGVS7.5A	800	460	1600	743		216	210	197	185	144	92	
CBGVS11A	800	460	1600	936		238	231	217	204	158	101	

基本参数表

基本参数表

■ 基本参数表（3 用 1 备）续

后表续

进出口径	机组型号	泵型号	单泵功率 (kW)	最大工作压力 (MPa)	压力罐规格 (L-MPa)	机组外形尺寸 L(mm)	W(mm)	H(mm)
DN125	BNS18EG2G0B-A	EVMG18 2F5/2.2	2.2	1.6	24-1.0	1300	1820	813
	BNS18EG3G0B-A	EVMG18 3F5/3.0	3.0	1.6	24-1.0	1300	1820	916
	BNS18EG4G0B-A	EVMG18 4F5/4.0	4.0	1.6	40-1.0	1300	1820	966
	BNS18EG5G0B-A	EVMG18 5F5/5.5	5.5	1.6	40-1.0	1300	1820	1052
	BNS18EG6G0F-A	EVMG18 6F5/5.5	5.5	1.6	60-1.0	1300	2450	1092
	BNS18EG7G0F-A	EVMG18 7F5/7.5	7.5	1.6	80-1.6	1300	2520	1132
	BNS18EG8G0F-A	EVMG18 8F5/7.5	7.5	1.6	80-1.6	1300	2520	1172
	BNS18EG10G0F-A	EVMG18 10F5/11	11	2.5	80-2.5	1300	2520	1415
	BNS18EG12G0F-A	EVMG18 12F5/11	11	2.5	100-2.5	1300	2530	1495
	BNS18EG14G0F-A	EVMG18 14F5/15	15	2.5	100-2.5	1300	2530	1575
	BNS18EG15G0F-A	EVMG18 15F5/15	15	2.5	100-2.5	1300	2530	1616
	BNS18EG16G0F-A	EVMG18 16F5/15	15	2.5	100-2.5	1300	2530	1656

进出口径	机组型号	泵型号	单泵功率 (kW)	最大工作压力 (MPa)	压力罐规格 (L-MPa)	机组外形尺寸 L(mm)	W(mm)	H(mm)
DN150	BNS32EG1-0G0F-A	EVMG32 1-0F5/2.2	2.2	1.6	60-1.0	1500	2470	933
	BNS32EG2-2G0F-A	EVMG32 2-2F5/3.0	3.0	1.6	60-1.0	1500	2470	996
	BNS32EG2-0G0F-A	EVMG32 2-0F5/4.0	4.0	1.6	60-1.0	1500	2470	996
	BNS32EG3-3G0F-A	EVMG32 3-3F5/5.5	5.5	1.6	60-1.0	1500	2470	1100
	BNS32EG3-1G0F-A	EVMG32 3-1F5/5.5	5.5	1.6	60-1.0	1500	2470	1100
	BNS32EG4-3G0F-A	EVMG32 4-3F5/7.5	7.5	1.6	60-1.0	1500	2470	1148
	BNS32EG4-1G0F-A	EVMG32 4-1F5/7.5	7.5	1.6	80-1.0	1500	2540	1148
	BNS32EG5-3G0F-A	EVMG32 5-3F5/11	11	1.6	100-1.6	1500	2550	1460
	BNS32EG5-0G0F-A	EVMG32 5-0F5/11	11	1.6	100-1.6	1500	2550	1660
	BNS32EG6-3G0F-A	EVMG32 6-3F5/11	11	1.6	100-1.6	1500	2550	1508
	BNS32EG6-2G0F-A	EVMG32 6-2F5/11	11	1.6	100-1.6	1500	2550	1508
	BNS32EG7-3G0F-A	EVMG32 7-3F5/15	15	1.6	100-1.6	1500	2550	1556
	BNS32EG7-0G0F-A	EVMG32 7-0F5/15	15	1.6	100-1.6	1500	2550	1556
	BNS32EG8-3G0F-A	EVMG32 8-3F5/15	15	2.5	200-2.5	1500	2650	1604
	BNS32EG8-2G0F-A	EVMG32 8-2F5/15	15	2.5	200-2.5	1500	2650	1604
	BNS32EG9-3G0F-A	EVMG32 9-3F5/18.5	18.5	2.5	200-2.5	1500	2650	1652
	BNS32EG9-0G0F-A	EVMG32 9-0F5/18.5	18.5	2.5	200-2.5	1500	2650	1652
	BNS32EG10-3G0F-A	EVMG32 10-3F5/18.5	18.5	2.5	200-2.5	1500	2650	1700
	BNS32EG10-2G0F-A	EVMG32 10-2F5/18.5	18.5	2.5	200-2.5	1500	2650	1700
	BNS32EG11-3G0F-A	EVMG32 11-3F5/22	22	2.5	200-2.5	1500	2800	1815
	BNS32EG11-0G0F-A	EVMG32 11-0F5/22	22	2.5	200-2.5	1500	2800	1815

进出口径	机组型号	泵型号	单泵功率 (kW)	最大工作压力 (MPa)	压力罐规格 (L-MPa)	机组外形尺寸 L(mm)	W(mm)	H(mm)
DN200	BNS45EG1-1G0F-A	EVMG45 1-1F5/3.0	3.0	1.6	60-1.0	1700	2800	1043
	BNS45EG1-0G0F-A	EVMG45 1-0F5/4.0	4.0	1.6	60-1.0	1700	2800	1043
	BNS45EG2-2G0F-A	EVMG45 2-2F5/5.5	5.5	1.6	60-1.0	1700	2800	1171
	BNS45EG2-0G0F-A	EVMG45 2-0F5/7.5	7.5	1.6	80-1.0	1700	2870	1171
	BNS45EG3-2G0F-A	EVMG45 3-2F5/11	11	1.6	80-1.0	1700	2870	1507
	BNS45EG3-0G0F-A	EVMG45 3-0F5/11	11	1.6	100-1.0	1700	2870	1507
	BNS45EG4-2G0F-A	EVMG45 4-2F5/15	15	1.6	100-1.0	1700	2870	1579
	BNS45EG4-0G0F-A	EVMG45 4-0F5/15	15	1.6	200-1.6	1700	2980	1579
	BNS45EG5-2G0F-A	EVMG45 5-2F5/18.5	18.5	1.6	200-1.6	1700	2980	1651
	BNS45EG5-0G0F-A	EVMG45 5-0F5/18.5	18.5	1.6	200-1.6	1700	2980	1651
	BNS45EG6-2G0F-A	EVMG45 6-2F5/22	22	1.6	200-1.6	1700	2980	1790
	BNS45EG6-0G0F-A	EVMG45 6-0F5/22	22	2.5	200-2.5	1700	2980	1790
	BNS45EG7-2G0F-A	EVMG45 7-2F5/30	30	2.5	200-2.5	1700	2980	1977
	BNS45EG7-0G0F-A	EVMG45 7-0F5/30	30	2.5	300-2.5	1700	3050	1977
	BNS45EG8-2G0F-A	EVMG45 8-2F5/30	30	2.5	300-2.5	1700	3050	2049
	BNS45EG8-0G0F-A	EVMG45 8-0F5/30	30	2.5	300-2.5	1700	3050	2049
	BNS45EG9-2G0F-A	EVMG45 9-2F5/30	30	2.5	300-2.5	1700	3050	2122
	BNS45EG9-0G0F-A	EVMG45 9-0F5/37	37	2.5	300-2.5	1700	3050	2122

续前表

变频控制柜型号	变频控制柜外形尺寸 L1(mm)	W1(mm)	H1(mm)	机组净重 (Kg)	机组流量 Q (m^3/h)	23.4	27	36	45	54	63	72
CBGVS2.2A	800	460	1600	503	扬程 H (m)	31	30.3	28.5	25.7	21.9	17.2	11.6
CBGVS3.0A	800	460	1600	539		46	45.5	43	38.6	32.8	25.7	17.4
CBGVS4.0A	800	460	1600	559		61.5	60.5	57	51.5	44	34.3	23.2
CBGVS5.5A	800	460	1600	655		77	75.5	71.5	64.5	54.5	43	29
CBGVS5.5A	800	460	1600	670		92	91	85.5	77	65.5	51.5	34.8
CBGVS7.5A	800	460	1600	719		108	106	100	90	76.5	60	40.5
CBGVS7.5A	800	460	1600	719		123	121	114	103	87.5	68.5	46.5
CBGVS11A	800	460	1600	928		157	155	147	134	116	93.5	69
CBGVS11A	800	460	1600	945		189	186	177	160	139	112	83
CBGVS15A	1000	460	1800	997		220	217	206	187	162	131	96.5
CBGVS15A	1000	460	1800	997		236	233	221	201	174	141	104
CBGVS15A	1000	460	1800	1009		252	249	236	214	186	150	110

变频控制柜型号	变频控制柜外形尺寸 L1(mm)	W1(mm)	H1(mm)	机组净重 (Kg)	机组流量 Q (m^3/h)	36	63	90	108	126		
CBGVS2.2A	800	460	1600	641	扬程 H (m)	20.2	17.5	13.9	10.3	5.7		
CBGVS3.0A	800	460	1600	677		34.6	29.7	21.2	14.2	—		
CBGVS4.0A	800	460	1600	685		40.5	36	29.5	23.2	14.9		
CBGVS5.5A	800	460	1600	817		52	45	32.8	22.7	—		
CBGVS5.5A	800	460	1600	817		61	54.5	45	36.1	24.1		
CBGVS7.5A	800	460	1600	845		72.5	63.5	48.5	35.6	—		
CBGVS7.5A	800	460	1600	850		81.5	73	61	49	33.3		
CBGVS11A	800	460	1600	1085		93	82	64	48.5	30.5		
CBGVS11A	800	460	1600	1085		102	91.5	76.5	62	42.5		
CBGVS11A	800	460	1600	1097		114	100	79.5	61.5	29.7		
CBGVS11A	800	460	1600	1097		123	110	92	75	51.5		
CBGVS15A	1000	460	1800	1157		134	119	95.5	74.5	49		
CBGVS15A	1000	460	1800	1157		143	128	108	87.5	61		
CBGVS15A	1000	460	1800	1200		155	137	111	87	58		
CBGVS15A	1000	460	1800	1200		164	147	123	101	70		
CBGVS18.5A	1000	460	1800	1252		175	156	127	100	67.5		
CBGVS18.5A	1000	460	1800	1252		184	165	139	114	79.5		
CBGVS18.5A	1000	460	1800	1268		196	174	142	113	76.5		
CBGVS18.5A	1000	460	1800	1268		202	180	151	122	84.5		
CBGVS22A	1000	460	1900	1598		216	193	158	126	85.5		
CBGVS22A	1000	460	1900	1598		225	202	170	139	97.5		

变频控制柜型号	变频控制柜外形尺寸 L1(mm)	W1(mm)	H1(mm)	机组净重 (Kg)	机组流量 Q (m^3/h)	63	90	108	126	162	180	
CBGVS3.0A	800	460	1600	861	扬程 H (m)	18.9	17.6	16.3	14.3	8.3	—	
CBGVS4.0A	800	460	1600	877		25.6	24.6	23.5	21.8	16.7	13.3	
CBGVS5.5A	800	460	1600	977		38.1	35.8	33.4	29.8	18.6	—	
CBGVS7.5A	800	460	1600	998		51.5	50	48	45	35.4	29.1	
CBGVS11A	800	460	1600	1226		64	61	58	53	37.3	—	
CBGVS11A	800	460	1600	1229		77.5	75	72.5	68	54	45	
CBGVS15A	1000	460	1800	1313		90	86	82	76	56	43	
CBGVS15A	1000	460	1800	1361		103	100	96.5	91	73	60.5	
CBGVS18.5A	1000	460	1800	1481		116	111	107	99	74.5	58.5	
CBGVS18.5A	1000	460	1800	1481		129	125	121	114	91.5	76.5	
CBGVS22A	1000	460	1900	1733		142	137	131	122	93.5	74.5	
CBGVS22A	1000	460	1900	1777		155	151	146	137	110	92.5	
CBGVS30A	1000	460	2000	2061		168	162	155	145	112	90.5	
CBGVS30A	1000	460	2000	2079		181	176	170	160	129	108	
CBGVS30A	1000	460	2000	2107		194	187	180	168	131	106	
CBGVS30A	1000	460	2000	2107		207	201	194	183	148	124	
CBGVS30A	1000	460	2000	2127		219	212	204	191	150	122	
CBGVS37A	1000	460	2000	2203		233	226	219	206	166	140	

基本参数表

基本参数表

■ 基本参数表（3 用 1 备）续

后表续

进出口径	机组型号	泵型号	单泵功率 (kW)	最大工作压力 (MPa)	压力罐规格 (L-MPa)	机组外形尺寸		
						L (mm)	W (mm)	H (mm)
DN200	BNS64EG1-1G0F-A	EVMG64 1-1F5/4.0	4.0	1.6	60-1.0	1750	2800	1043
	BNS64EG1-0G0F-A	EVMG64 1-0F5/5.5	5.5	1.6	60-1.0	1750	2800	1099
	BNS64EG2-2G0F-A	EVMG64 2-2F5/7.5	7.5	1.6	80-1.0	1750	2870	1171
	BNS64EG2-1G0F-A	EVMG64 2-1F5/11	11	1.6	100-1.0	1750	2870	1435
	BNS64EG2-0G0F-A	EVMG64 2-0F5/11	11	1.6	100-1.0	1750	2870	1435
	BNS64EG3-3G0F-A	EVMG64 3-3F5/15	15	1.6	100-1.0	1750	2870	1507
	BNS64EG3-2G0F-A	EVMG64 3-2F5/15	15	1.6	200-1.0	1750	2980	1507
	BNS64EG3-1G0F-A	EVMG64 3-1F5/15	15	1.6	200-1.0	1750	2980	1507
	BNS64EG3-0G0F-A	EVMG64 3-0F5/18.5	18.5	1.6	200-1.0	1750	2980	1507
	BNS64EG4-3G0F-A	EVMG64 4-3F5/18.5	18.5	1.6	200-1.0	1750	2980	1579
	BNS64EG4-2G0F-A	EVMG64 4-2F5/18.5	18.5	1.6	200-1.6	1750	2980	1579
	BNS64EG4-1G0F-A	EVMG64 4-1F5/22	22	1.6	200-1.6	1750	2980	1646
	BNS64EG4-0G0F-A	EVMG64 4-0F5/22	22	1.6	200-1.6	1750	2980	1646
	BNS64EG5-3G0F-A	EVMG64 5-3F5/30	30	1.6	200-1.6	1750	2980	1833
	BNS64EG5-2G0F-A	EVMG64 5-2F5/30	30	1.6	300-1.6	1750	3050	1833
	BNS64EG5-1G0F-A	EVMG64 5-1F5/30	30	1.6	300-1.6	1750	3050	1833
	BNS64EG5-0G0F-A	EVMG64 5-0F5/30	30	1.6	300-1.6	1750	3050	1833
	BNS64EG6-3G0F-A	EVMG64 6-3F5/30	30	1.6	300-1.6	1750	3050	1905
	BNS64EG6-2G0F-A	EVMG64 6-2F5/30	30	2.5	300-2.5	1750	3050	1905
	BNS64EG6-1G0F-A	EVMG64 6-1F5/37	37	2.5	300-2.5	1750	3050	1905
	BNS64EG6-0G0F-A	EVMG64 6-0F5/37	37	2.5	300-2.5	1750	3050	1905
	BNS64EG7-3G0F-A	EVMG64 7-3F5/37	37	2.5	300-2.5	1750	3050	1977
	BNS64EG7-2G0F-A	EVMG64 7-2F5/37	37	2.5	500-2.5	1750	3200	1977
	BNS64EG7-1G0F-A	EVMG64 7-1F5/37	37	2.5	500-2.5	1750	3200	1977

续前表

变频控制柜型号	变频控制柜外形尺寸			机组净重	机组流量 Q (m^3/h)	90	108	126	162	180	216	252
	L1 (mm)	W1 (mm)	H1 (mm)	(Kg)								
CBGVS4.0A	800	460	1600	865	扬程 H (m)	21	20.4	19.7	17.5	15.9	11.4	—
CBGVS5.5A	800	460	1600	961		26.6	26.1	25.4	23.7	22.3	18.5	13.5
CBGVS7.5A	800	460	1600	998		42.5	41.5	40.5	36.5	33.5	25.3	—
CBGVS11A	800	460	1600	1209		48	47	46	42.5	40	32.4	23
CBGVS11A	800	460	1600	1209		53.5	53	52	49	46.5	39.5	30.6
CBGVS15A	1000	460	1800	1277		64	62.5	61	55.5	51	39.3	—
CBGVS15A	1000	460	1800	1297		69.5	68	66.5	61.5	57.5	46.5	32.5
CBGVS15A	1000	460	1800	1297		75	74	72.5	68	64	53.5	40
CBGVS18.5A	1000	460	1800	1337		80.5	79.5	78	74	70.5	60.5	47.5
CBGVS18.5A	1000	460	1800	1373		91	89	87	80.5	75.5	60.5	42
CBGVS18.5A	1000	460	1800	1401		96.5	95	93	87	81.5	67.5	49.5
CBGVS22A	1000	460	1900	1665		102	101	98.5	93	88	74.5	57
CBGVS22A	1000	460	1900	1665		108	106	104	99	94.5	81.5	64.5
CBGVS30A	1000	460	2000	1973		118	116	114	106	99.5	81.5	59
CBGVS30A	1000	460	2000	1984		124	122	119	112	106	88.5	66.5
CBGVS30A	1000	460	2000	1984		129	127	125	118	112	95.5	74
CBGVS30A	1000	460	2000	1984		135	133	131	124	119	103	81.5
CBGVS30A	1000	460	2000	2016		145	143	140	131	124	103	76
CBGVS30A	1000	460	2000	2067		151	148	146	137	130	110	83.5
CBGVS37A	1000	460	2000	2143		156	154	151	143	136	117	91
CBGVS37A	1000	460	2000	2143		162	160	157	149	143	124	99
CBGVS37A	1000	460	2000	2155		172	169	166	156	148	124	93
CBGVS37A	1000	460	2000	2227		178	175	172	162	154	131	101
CBGVS37A	1000	460	2000	2227		183	181	178	168	161	138	108

注：

1. 使用 EVM、EVMG、EVML 泵的机组的参数相同；
2. 气压罐容积不大于 40L 的，直接安装在机组出口管路上；容积大于 40L 的，自立安装在现场混凝土底座上

基本参数表

基本参数表

基本参数表（4 台并列）

进出口径	机组型号	泵型号	单泵功率 (kW)	最大工作压力 (MPa)	压力罐规格 (L-MPa)	机组外形尺寸 L(mm)	W(mm)	H(mm)
DN65	BNS3EG2K0B-A	EVMG3 2F5/0.37	0.37	1.6	12-1.0	950	1330	611
	BNS3EG3K0B-A	EVMG3 3F5/0.37	0.37	1.6	12-1.0	950	1330	632
	BNS3EG4K0B-A	EVMG3 4F5/0.55	0.55	1.6	12-1.0	950	1330	653
	BNS3EG5K0B-A	EVMG3 5F5/0.55	0.55	1.6	12-1.0	950	1330	674
	BNS3EG6K0B-A	EVMG3 6F5/0.75	0.75	1.6	12-1.0	950	1330	714
	BNS3EG7K0B-A	EVMG3 7F5/0.75	0.75	1.6	12-1.0	950	1330	735
	BNS3EG9K0B-A	EVMG3 9F5/1.1	1.1	1.6	12-1.0	950	1330	792
	BNS3EG11K0B-A	EVMG3 11F5/1.1	1.1	1.6	20-1.6	950	1330	834
	BNS3EG13K0B-A	EVMG3 13F5/1.5	1.5	1.6	20-1.6	950	1330	907
	BNS3EG15K0B-A	EVMG3 15F5/1.5	1.5	1.6	20-1.6	950	1330	949
	BNS3EG18K0B-A	EVMG3 18F5/2.2	2.2	2.5	20-2.5	950	1330	1047
	BNS3EG22K0B-A	EVMG3 22F5/2.2	2.2	2.5	20-2.5	950	1330	1132
	BNS3EG26K0B-A	EVMG3 26F5/3.0	3.0	2.5	20-2.5	950	1330	1279

进出口径	机组型号	泵型号	单泵功率 (kW)	最大工作压力 (MPa)	压力罐规格 (L-MPa)	机组外形尺寸 L(mm)	W(mm)	H(mm)
DN65	BNS5EG2K0B-A	EVMG5 2F5/0.37	0.37	1.6	12-1.0	970	1330	625
	BNS5EG3K0B-A	EVMG5 3F5/0.55	0.55	1.6	12-1.0	970	1330	653
	BNS5EG4K0B-A	EVMG5 4F5/0.75	0.75	1.6	12-1.0	970	1330	700
	BNS5EG5K0B-A	EVMG5 5F5/1.1	1.1	1.6	12-1.0	970	1330	743
	BNS5EG6K0B-A	EVMG5 6F5/1.1	1.1	1.6	12-1.0	970	1330	771
	BNS5EG7K0B-A	EVMG5 7F5/1.5	1.5	1.6	12-1.0	970	1330	830
	BNS5EG8K0B-A	EVMG5 8F5/1.5	1.5	1.6	12-1.0	970	1330	858
	BNS5EG10K0B-A	EVMG5 10F5/2.2	2.2	1.6	20-1.6	970	1330	924
	BNS5EG11K0B-A	EVMG5 11F5/2.2	2.2	1.6	20-1.6	970	1330	952
	BNS5EG12K0B-A	EVMG5 12F5/2.2	2.2	1.6	20-1.6	970	1330	980
	BNS5EG14K0B-A	EVMG5 14F5/3.0	3.0	1.6	20-1.6	970	1330	1099
	BNS5EG16K0B-A	EVMG5 16F5/3.0	3.0	1.6	20-2.5	970	1330	1156
	BNS5EG18K0B-A	EVMG5 18F5/4.0	4.0	2.5	20-2.5	970	1330	1237
	BNS5EG19K0B-A	EVMG5 19F5/4.0	4.0	2.5	20-2.5	970	1330	1265
	BNS5EG22K0F-A	EVMG5 22F5/4.0	4.0	2.5	80-2.5	970	2030	1349
	BNS5EG24K0F-A	EVMG5 24F5/5.5	5.5	2.5	80-2.5	970	2330	1451

进出口径	机组型号	泵型号	单泵功率 (kW)	最大工作压力 (MPa)	压力罐规格 (L-MPa)	机组外形尺寸 L(mm)	W(mm)	H(mm)
DN100	BNS10EG2K0B-A	EVMG10 2F5/0.75	0.75	1.6	12-1.0	1150	1820	737
	BNS10EG3K0B-A	EVMG10 3F5/1.1	1.1	1.6	12-1.0	1150	1820	782
	BNS10EG4K0B-A	EVMG10 4F5/1.5	1.5	1.6	12-1.0	1150	1820	843
	BNS10EG5K0B-A	EVMG10 5F5/2.2	2.2	1.6	24-1.0	1150	1820	883
	BNS10EG6K0B-A	EVMG10 6F5/2.2	2.2	1.6	24-1.0	1150	1820	913
	BNS10EG8K0B-A	EVMG10 8F5/3.0	3.0	1.6	24-1.0	1150	1820	1036
	BNS10EG10K0B-A	EVMG10 10F5/4.0	4.0	1.6	50-1.6	1150	2450	1096
	BNS10EG11K0B-A	EVMG10 11F5/4.0	4.0	1.6	50-1.6	1150	2450	1126
	BNS10EG12K0F-A	EVMG10 12F5/5.5	5.5	1.6	50-1.6	1150	2450	1202
	BNS10EG14K0F-A	EVMG10 14F5/5.5	5.5	1.6	50-1.6	1150	2450	1262
	BNS10EG15K0F-A	EVMG10 15F5/5.5	5.5	2.5	80-2.5	1150	2520	1292
	BNS10EG16K0F-A	EVMG10 16F5/7.5	7.5	2.5	80-2.5	1150	2520	1322
	BNS10EG18K0F-A	EVMG10 18F5/7.5	7.5	2.5	80-2.5	1150	2520	1382
	BNS10EG20K0F-A	EVMG10 20F5/7.5	7.5	2.5	80-2.5	1150	2520	1443
	BNS10EG22K0F-A	EVMG10 22F5/11	11	2.5	80-2.5	1150	2520	1666

后表续

续前表

变频控制柜型号	变频控制柜外形尺寸 L1(mm)	W1(mm)	H1(mm)	机组净重 (Kg)	机组流量 Q (m^3/h)	4.8	9.6	14.4	18.0			
CBKVS0.37A	660	460	1200	325	扬程 H (m)	16.7	14	10.3	6.6			
CBKVS0.37A	660	460	1200	329		25.1	20.9	15.5	9.9			
CBKVS0.55A	660	460	1200	333		33.4	27.9	20.6	13.2			
CBKVS0.55A	660	460	1200	337		42	34.9	25.8	16.5			
CBKVS0.75A	660	460	1200	345		50	42	30.9	19.8			
CBKVS0.75A	660	460	1200	345		58.5	49	36.1	23.1			
CBKVS1.1A	800	460	1600	353		75	63	46.5	29.7			
CBKVS1.1A	800	460	1600	364		92	77	56.5	36.3			
CBKVS1.5A	800	460	1600	388		109	90.5	67	43			
CBKVS1.5A	800	460	1600	392		125	105	77.5	49.5			
CBKVS2.2A	800	460	1600	430		151	126	92.5	59.5			
CBKVS2.2A	800	460	1600	438		184	154	113	72.5			
CBKVS3.0A	800	460	1600	482		217	182	134	86			

变频控制柜型号	变频控制柜外形尺寸 L1(mm)	W1(mm)	H1(mm)	机组净重 (Kg)	机组流量 Q (m^3/h)	9.6	14.4	18	24	31.2		
CBKVS0.37A	660	460	1200	329	扬程 H (m)	18.4	16.9	15.4	12.2	6.9		
CBKVS0.55A	660	460	1200	333		27.6	25.3	23.1	18.4	10.3		
CBKVS0.75A	660	460	1200	341		36.8	33.8	30.8	24.5	13.8		
CBKVS1.1A	800	460	1600	349		46	42	38.6	30.6	17.2		
CBKVS1.1A	800	460	1600	353		55	50.5	46.5	36.7	20.6		
CBKVS1.5A	800	460	1600	373		64.5	59	54	43	24.1		
CBKVS1.5A	800	460	1600	377		73.5	67.5	61.5	49	27.5		
CBKVS2.2A	800	460	1600	396		93.5	86	79	63	36.6		
CBKVS2.2A	800	460	1600	400		103	94.5	86.5	69.5	40.5		
CBKVS2.2A	800	460	1600	404		112	103	94.5	75.5	44		
CBKVS3.0A	800	460	1600	440		131	120	110	88	51		
CBKVS3.0A	800	460	1600	450		150	138	126	101	58.5		
CBKVS4.0A	800	460	1600	482		168	155	142	113	66		
CBKVS4.0A	800	460	1600	482		178	163	150	120	69.5		
CBKVS4.0A	800	460	1600	508		206	189	173	139	80.5		
CBKVS5.5A	800	460	1600	592		224	206	189	151	88		

变频控制柜型号	变频控制柜外形尺寸 L1(mm)	W1(mm)	H1(mm)	机组净重 (Kg)	机组流量 Q (m^3/h)	18	24	31.2	36	48	60	
CBKVS0.75A	660	460	1200	433	扬程 H (m)	21	20.4	18.9	17.6	13.2	7.8	
CBKVS1.1A	800	460	1600	445		31.6	30.5	28.4	26.4	19.8	11.7	
CBKVS1.5A	800	460	1600	473		42	40.5	37.8	35.2	26.4	15.6	
CBKVS2.2A	800	460	1600	487		52.5	51	47.5	44	33	19.5	
CBKVS2.2A	800	460	1600	491		63	61	57	53	39.5	23.4	
CBKVS3.0A	800	460	1600	547		84	81.5	75.5	70.5	52.5	31.2	
CBKVS4.0A	800	460	1600	563		105	102	94.5	88	66	39	
CBKVS4.0A	800	460	1600	571		116	112	104	97	72.5	43	
CBKVS5.5A	800	460	1600	680		130	126	118	111	86.5	55	
CBKVS5.5A	800	460	1600	692		151	147	138	130	101	64.5	
CBKVS5.5A	800	460	1600	708		162	158	148	139	108	69	
CBKVS7.5A	800	460	1600	732		173	168	158	148	115	73.5	
CBKVS7.5A	800	460	1600	743		194	189	177	167	129	83	
CBKVS7.5A	800	460	1600	743		216	210	197	185	144	92	
CBKVS11A	800	460	1600	936		238	231	217	204	158	101	

基本参数表

基本参数表

■ 基本参数表（4 台并列）续

后表续

进出口径	机组型号	泵型号	单泵功率 (kW)	最大工作压力 (MPa)	压力罐规格 (L-MPa)	机组外形尺寸 L(mm)	W(mm)	H(mm)
DN125	BNS18EG2K0B-A	EVMG18 2F5/2.2	2.2	1.6	24-1.0	1300	1820	813
	BNS18EG3K0B-A	EVMG18 3F5/3.0	3.0	1.6	24-1.0	1300	1820	916
	BNS18EG4K0B-A	EVMG18 4F5/4.0	4.0	1.6	40-1.0	1300	1820	966
	BNS18EG5K0B-A	EVMG18 5F5/5.5	5.5	1.6	40-1.0	1300	1820	1052
	BNS18EG6K0F-A	EVMG18 6F5/5.5	5.5	1.6	60-1.0	1300	2450	1092
	BNS18EG7K0F-A	EVMG18 7F5/7.5	7.5	1.6	80-1.6	1300	2520	1132
	BNS18EG8K0F-A	EVMG18 8F5/7.5	7.5	1.6	80-1.6	1300	2520	1172
	BNS18EG10K0F-A	EVMG18 10F5/11	11	2.5	80-2.5	1300	2520	1415
	BNS18EG12K0F-A	EVMG18 12F5/11	11	2.5	100-2.5	1300	2530	1495
	BNS18EG14K0F-A	EVMG18 14F5/15	15	2.5	100-2.5	1300	2530	1575
	BNS18EG15K0F-A	EVMG18 15F5/15	15	2.5	100-2.5	1300	2530	1616
	BNS18EG16K0F-A	EVMG18 16F5/15	15	2.5	100-2.5	1300	2530	1656

进出口径	机组型号	泵型号	单泵功率 (kW)	最大工作压力 (MPa)	压力罐规格 (L-MPa)	机组外形尺寸 L(mm)	W(mm)	H(mm)
DN200	BNS32EG1-0K0F-A	EVMG32 1-0F5/2.2	2.2	1.6	60-1.0	1600	2470	933
	BNS32EG2-2K0F-A	EVMG32 2-2F5/3.0	3.0	1.6	60-1.0	1600	2470	996
	BNS32EG2-0K0F-A	EVMG32 2-0F5/4.0	4.0	1.6	60-1.0	1600	2470	996
	BNS32EG3-3K0F-A	EVMG32 3-3F5/5.5	5.5	1.6	60-1.0	1600	2470	1100
	BNS32EG3-1K0F-A	EVMG32 3-1F5/5.5	5.5	1.6	60-1.0	1600	2470	1100
	BNS32EG4-3K0F-A	EVMG32 4-3F5/7.5	7.5	1.6	60-1.0	1600	2470	1148
	BNS32EG4-1K0F-A	EVMG32 4-1F5/7.5	7.5	1.6	80-1.0	1600	2540	1148
	BNS32EG5-3K0F-A	EVMG32 5-3F5/11	11	1.6	100-1.6	1600	2550	1460
	BNS32EG5-0K0F-A	EVMG32 5-0F5/11	11	1.6	100-1.6	1600	2550	1660
	BNS32EG6-3K0F-A	EVMG32 6-3F5/11	11	1.6	100-1.6	1600	2550	1508
	BNS32EG6-2K0F-A	EVMG32 6-2F5/11	11	1.6	100-1.6	1600	2550	1508
	BNS32EG7-3K0F-A	EVMG32 7-3F5/15	15	1.6	100-1.6	1600	2550	1556
	BNS32EG7-0K0F-A	EVMG32 7-0F5/15	15	1.6	100-1.6	1600	2550	1556
	BNS32EG8-3K0F-A	EVMG32 8-3F5/15	15	2.5	200-2.5	1600	2650	1604
	BNS32EG8-2K0F-A	EVMG32 8-2F5/15	15	2.5	200-2.5	1600	2650	1604
	BNS32EG9-3K0F-A	EVMG32 9-3F5/18.5	18.5	2.5	200-2.5	1600	2650	1652
	BNS32EG9-0K0F-A	EVMG32 9-0F5/18.5	18.5	2.5	200-2.5	1600	2650	1652
	BNS32EG10-3K0F-A	EVMG32 10-3F5/18.5	18.5	2.5	200-2.5	1600	2650	1700
	BNS32EG10-2K0F-A	EVMG32 10-2F5/18.5	18.5	2.5	200-2.5	1600	2650	1700
	BNS32EG11-3K0F-A	EVMG32 11-3F5/22	22	2.5	200-2.5	1600	2800	1815
	BNS32EG11-0K0F-A	EVMG32 11-0F5/22	22	2.5	200-2.5	1600	2800	1815

进出口径	机组型号	泵型号	单泵功率 (kW)	最大工作压力 (MPa)	压力罐规格 (L-MPa)	机组外形尺寸 L(mm)	W(mm)	H(mm)
DN200	BNS45EG1-1K0F-A	EVMG45 1-1F5/3.0	3.0	1.6	60-1.0	1700	2800	1043
	BNS45EG1-0K0F-A	EVMG45 1-0F5/4.0	4.0	1.6	60-1.0	1700	2800	1043
	BNS45EG2-2K0F-A	EVMG45 2-2F5/5.5	5.5	1.6	60-1.0	1700	2800	1171
	BNS45EG2-0K0F-A	EVMG45 2-0F5/7.5	7.5	1.6	80-1.0	1700	2870	1171
	BNS45EG3-2K0F-A	EVMG45 3-2F5/11	11	1.6	80-1.0	1700	2870	1507
	BNS45EG3-0K0F-A	EVMG45 3-0F5/11	11	1.6	100-1.0	1700	2870	1507
	BNS45EG4-2K0F-A	EVMG45 4-2F5/15	15	1.6	100-1.0	1700	2870	1579
	BNS45EG4-0K0F-A	EVMG45 4-0F5/15	15	1.6	200-1.6	1700	2980	1579
	BNS45EG5-2K0F-A	EVMG45 5-2F5/18.5	18.5	1.6	200-1.6	1700	2980	1651
	BNS45EG5-0K0F-A	EVMG45 5-0F5/18.5	18.5	1.6	200-1.6	1700	2980	1651
	BNS45EG6-2K0F-A	EVMG45 6-2F5/22	22	1.6	200-1.6	1700	2980	1790
	BNS45EG6-0K0F-A	EVMG45 6-0F5/22	22	2.5	200-2.5	1700	2980	1790
	BNS45EG7-2K0F-A	EVMG45 7-2F5/30	30	2.5	200-2.5	1700	2980	1977
	BNS45EG7-0K0F-A	EVMG45 7-0F5/30	30	2.5	300-2.5	1700	3050	1977
	BNS45EG8-2K0F-A	EVMG45 8-2F5/30	30	2.5	300-2.5	1700	3050	2049
	BNS45EG8-0K0F-A	EVMG45 8-0F5/30	30	2.5	300-2.5	1700	3050	2049
	BNS45EG9-2K0F-A	EVMG45 9-2F5/30	30	2.5	300-2.5	1700	3050	2122
	BNS45EG9-0K0F-A	EVMG45 9-0F5/37	37	2.5	300-2.5	1700	3050	2122

续前表

变频控制柜型号	变频控制柜外形尺寸 L1(mm)	W1(mm)	H1(mm)	机组净重 (Kg)	机组流量 Q (m^3/h)	31.2	36	48	60	72	84	96
CBKVS2.2A	800	460	1600	503	扬程 H (m)	31	30.3	28.5	25.7	21.9	17.2	11.6
CBKVS3.0A	800	460	1600	539		46	45.5	43	38.6	32.8	25.7	17.4
CBKVS4.0A	800	460	1600	559		61.5	60.5	57	51.5	44	34.3	23.2
CBKVS5.5A	800	460	1600	655		77	75.5	71.5	64.5	54.5	43	29
CBKVS5.5A	800	460	1600	670		92	91	85.5	77	65.5	51.5	34.8
CBKVS7.5A	800	460	1600	719		108	106	100	90	76.5	60	40.5
CBKVS7.5A	800	460	1600	719		123	121	114	103	87.5	68.5	46.5
CBKVS11A	800	460	1600	928		157	155	147	134	116	93.5	69
CBKVS11A	800	460	1600	945		189	186	177	160	139	112	83
CBKVS15A	1000	460	1800	997		220	217	206	187	162	131	96.5
CBKVS15A	1000	460	1800	997		236	233	221	201	174	141	104
CBKVS15A	1000	460	1800	1009		252	249	236	214	186	150	110

变频控制柜型号	变频控制柜外形尺寸 L1(mm)	W1(mm)	H1(mm)	机组净重 (Kg)	机组流量 Q (m^3/h)	48	84	120	144	168		
CBKVS2.2A	800	460	1600	641	扬程 (H m)	20.2	17.5	13.9	10.3	5.7		
CBKVS3.0A	800	460	1600	677		34.6	29.7	21.2	14.2	—		
CBKVS4.0A	800	460	1600	685		40.5	36	29.5	23.2	14.9		
CBKVS5.5A	800	460	1600	817		52	45	32.8	22.7	—		
CBKVS5.5A	800	460	1600	817		61	54.5	45	36.1	24.1		
CBKVS7.5A	800	460	1600	845		72.5	63.5	48.5	35.6	—		
CBKVS7.5A	800	460	1600	850		81.5	73	61	49	33.3		
CBKVS11A	800	460	1600	1085		93	82	64	48.5	30.5		
CBKVS11A	800	460	1600	1085		102	91.5	76.5	62	42.5		
CBKVS11A	800	460	1600	1097		114	100	79.5	61.5	29.7		
CBKVS11A	800	460	1600	1097		123	110	92	75	51.5		
CBKVS15A	1000	460	1800	1157		134	119	95.5	74.5	49		
CBKVS15A	1000	460	1800	1157		143	128	108	87.5	61		
CBKVS15A	1000	460	1800	1200		155	137	111	87	58		
CBKVS15A	1000	460	1800	1200		164	147	123	101	70		
CBKVS18.5A	1000	460	1800	1252		175	156	127	100	67.5		
CBKVS18.5A	1000	460	1800	1252		184	165	139	114	79.5		
CBKVS18.5A	1000	460	1800	1268		196	174	142	113	76.5		
CBKVS18.5A	1000	460	1800	1268		202	180	151	122	84.5		
CBKVS22A	1000	460	1900	1598		216	193	158	126	85.5		
CBKVS22A	1000	460	1900	1598		225	202	170	139	97.5		

变频控制柜型号	变频控制柜外形尺寸 L1(mm)	W1(mm)	H1(mm)	机组净重 (Kg)	机组流量 Q (m^3/h)	84	120	144	168	216	240	
CBKVS3.0A	800	460	1600	861	扬程 H (m)	18.9	17.6	16.3	14.3	8.3	—	
CBKVS4.0A	800	460	1600	877		25.6	24.6	23.5	21.8	16.7	13.3	
CBKVS5.5A	800	460	1600	977		38.1	35.8	33.4	29.8	18.6	—	
CBKVS7.5A	800	460	1600	998		51.5	50	48	45	35.4	29.1	
CBKVS11A	800	460	1600	1226		64	61	58	53	37.3	—	
CBKVS11A	800	460	1600	1229		77.5	75	72.5	68	54	45	
CBKVS15A	1000	460	1800	1313		90	86	82	76	56	43	
CBKVS15A	1000	460	1800	1361		103	100	96.5	91	73	60.5	
CBKVS18.5A	1000	460	1800	1481		116	111	107	99	74.5	58.5	
CBKVS18.5A	1000	460	1800	1481		129	125	121	114	91.5	76.5	
CBKVS22A	1000	460	1900	1733		142	137	131	122	93.5	74.5	
CBKVS22A	1000	460	1900	1777		155	151	146	137	110	92.5	
CBKVS30A	1000	460	2000	2061		168	162	155	145	112	90.5	
CBKVS30A	1000	460	2000	2079		181	176	170	160	129	108	
CBKVS30A	1000	460	2000	2107		194	187	180	168	131	106	
CBKVS30A	1000	460	2000	2107		207	201	194	183	148	124	
CBKVS30A	1000	460	2000	2127		219	212	204	191	150	122	
CBKVS37A	1000	460	2000	2203		233	226	219	206	166	140	

基本参数表

基本参数表

基本参数表（4 台并列）续

后表续

进出口径	机组型号	泵型号	单泵功率 (kW)	最大工作压力 (MPa)	压力罐规格 (L-MPa)	机组外形尺寸		
						L(mm)	W(mm)	H(mm)
DN250	BNS64EG1-1K0F-A	EVMG64 1-1F5/4.0	4.0	1.6	60-1.0	1800	2800	1043
	BNS64EG1-0K0F-A	EVMG64 1-0F5/5.5	5.5	1.6	60-1.0	1800	2800	1099
	BNS64EG2-2K0F-A	EVMG64 2-2F5/7.5	7.5	1.6	80-1.0	1800	2870	1171
	BNS64EG2-1K0F-A	EVMG64 2-1F5/11	11	1.6	100-1.0	1800	2870	1435
	BNS64EG2-0K0F-A	EVMG64 2-0F5/11	11	1.6	100-1.0	1800	2870	1435
	BNS64EG3-3K0F-A	EVMG64 3-3F5/15	15	1.6	100-1.0	1800	2870	1507
	BNS64EG3-2K0F-A	EVMG64 3-2F5/15	15	1.6	200-1.0	1800	2980	1507
	BNS64EG3-1K0F-A	EVMG64 3-1F5/15	15	1.6	200-1.0	1800	2980	1507
	BNS64EG3-0K0F-A	EVMG64 3-0F5/18.5	18.5	1.6	200-1.0	1800	2980	1507
	BNS64EG4-3K0F-A	EVMG64 4-3F5/18.5	18.5	1.6	200-1.0	1800	2980	1579
	BNS64EG4-2K0F-A	EVMG64 4-2F5/18.5	18.5	1.6	200-1.6	1800	2980	1579
	BNS64EG4-1K0F-A	EVMG64 4-1F5/22	22	1.6	200-1.6	1800	2980	1646
	BNS64EG4-0K0F-A	EVMG64 4-0F5/22	22	1.6	200-1.6	1800	2980	1646
	BNS64EG5-3K0F-A	EVMG64 5-3F5/30	30	1.6	200-1.6	1800	2980	1833
	BNS64EG5-2K0F-A	EVMG64 5-2F5/30	30	1.6	300-1.6	1800	3050	1833
	BNS64EG5-1K0F-A	EVMG64 5-1F5/30	30	1.6	300-1.6	1800	3050	1833
	BNS64EG5-0K0F-A	EVMG64 5-0F5/30	30	1.6	300-1.6	1800	3050	1833
	BNS64EG6-3K0F-A	EVMG64 6-3F5/30	30	1.6	300-1.6	1800	3050	1905
	BNS64EG6-2K0F-A	EVMG64 6-2F5/30	30	2.5	300-2.5	1800	3050	1905
	BNS64EG6-1K0F-A	EVMG64 6-1F5/37	37	2.5	300-2.5	1800	3050	1905
	BNS64EG6-0K0F-A	EVMG64 6-0F5/37	37	2.5	300-2.5	1800	3050	1905
	BNS64EG7-3K0F-A	EVMG64 7-3F5/37	37	2.5	300-2.5	1800	3050	1977
	BNS64EG7-2K0F-A	EVMG64 7-2F5/37	37	2.5	500-2.5	1800	3200	1977
	BNS64EG7-1K0F-A	EVMG64 7-1F5/37	37	2.5	500-2.5	1800	3200	1977

续前表

变频控制柜型号	变频控制柜外形尺寸			机组净重	机组流量 Q (m^3/h)	120	144	168	216	240	288	336
	L1(mm)	W1(mm)	H1(mm)	(Kg)								
CBKVS4.0A	800	460	1600	865	扬程 H (m)	21	20.4	19.7	17.5	15.9	11.4	—
CBKVS5.5A	800	460	1600	961		26.6	26.1	25.4	23.7	22.3	18.5	13.5
CBKVS7.5A	800	460	1600	998		42.5	41.5	40.5	36.5	33.5	25.3	—
CBKVS11A	800	460	1600	1209		48	47	46	42.5	40	32.4	23
CBKVS11A	800	460	1600	1209		53.5	53	52	49	46.5	39.5	30.6
CBKVS15A	1000	460	1800	1277		64	62.5	61	55.5	51	39.3	—
CBKVS15A	1000	460	1800	1297		69.5	68	66.5	61.5	57.5	46.5	32.5
CBKVS15A	1000	460	1800	1297		75	74	72.5	68	64	53.5	40
CBKVS18.5A	1000	460	1800	1337		80.5	79.5	78	74	70.5	60.5	47.5
CBKVS18.5A	1000	460	1800	1373		91	89	87	80.5	75.5	60.5	42
CBKVS18.5A	1000	460	1800	1401		96.5	95	93	87	81.5	67.5	49.5
CBKVS22A	1000	460	1900	1665		102	101	98.5	93	88	74.5	57
CBKVS22A	1000	460	1900	1665		108	106	104	99	94.5	81.5	64.5
CBKVS30A	1000	460	2000	1973		118	116	114	106	99.5	81.5	59
CBKVS30A	1000	460	2000	1984		124	122	119	112	106	88.5	66.5
CBKVS30A	1000	460	2000	1984		129	127	125	118	112	95.5	74
CBKVS30A	1000	460	2000	1984		135	133	131	124	119	103	81.5
CBKVS30A	1000	460	2000	2016		145	143	140	131	124	103	76
CBKVS30A	1000	460	2000	2067		151	148	146	137	130	110	83.5
CBKVS37A	1000	460	2000	2143		156	154	151	143	136	117	91
CBKVS37A	1000	460	2000	2143		162	160	157	149	143	124	99
CBKVS37A	1000	460	2000	2155		172	169	166	156	148	124	93
CBKVS37A	1000	460	2000	2227		178	175	172	162	154	131	101
CBKVS37A	1000	460	2000	2227		183	181	178	168	161	138	108

注：

1. 使用 EVM、EVMG、EVML 泵的机组的参数相同；
2. 气压罐容积不大于 40L 的，直接安装在机组出口管路上；容积大于 40L 的，自立安装在现场混凝土底座上

外形尺寸图

■ 机组含气压罐外形尺寸图

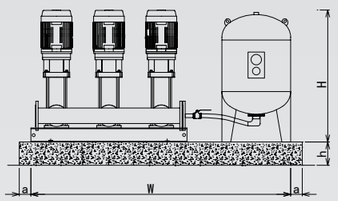

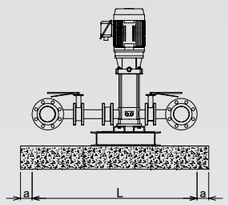

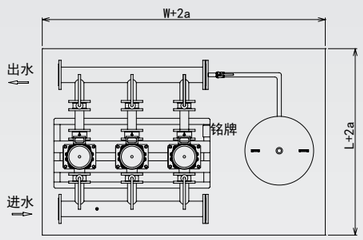

- 设备与基础边缘距离 a 建议不低于 100mm ；
- 基础高度 h 建议不低于 200mm；
- 外形尺寸 L、W、H 数值详见基本参数表；
- 气压罐小于 40L 时，直接安装在机组出口管路上；
- 随产品更新，样册中部分参数内容与实际供货尺寸稍有偏差恕不随时通知，以实际供货参数为准。

■ 控制柜尺寸图

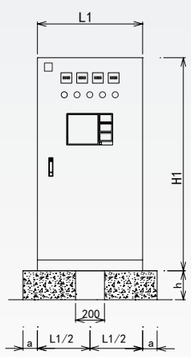

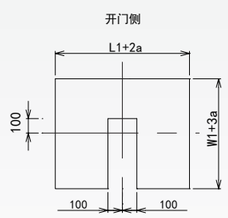

- 设备与基础边缘距离 a 建议不低于 100mm ；
- 基础高度 h 建议不低于 200mm；
- 外形尺寸 L1、W1、H1 数值详见基本参数表；
- 随产品更新，样册中部分参数内容与实际供货尺寸稍有偏差恕不随时通知，以实际供货参数为准。

安装示意图

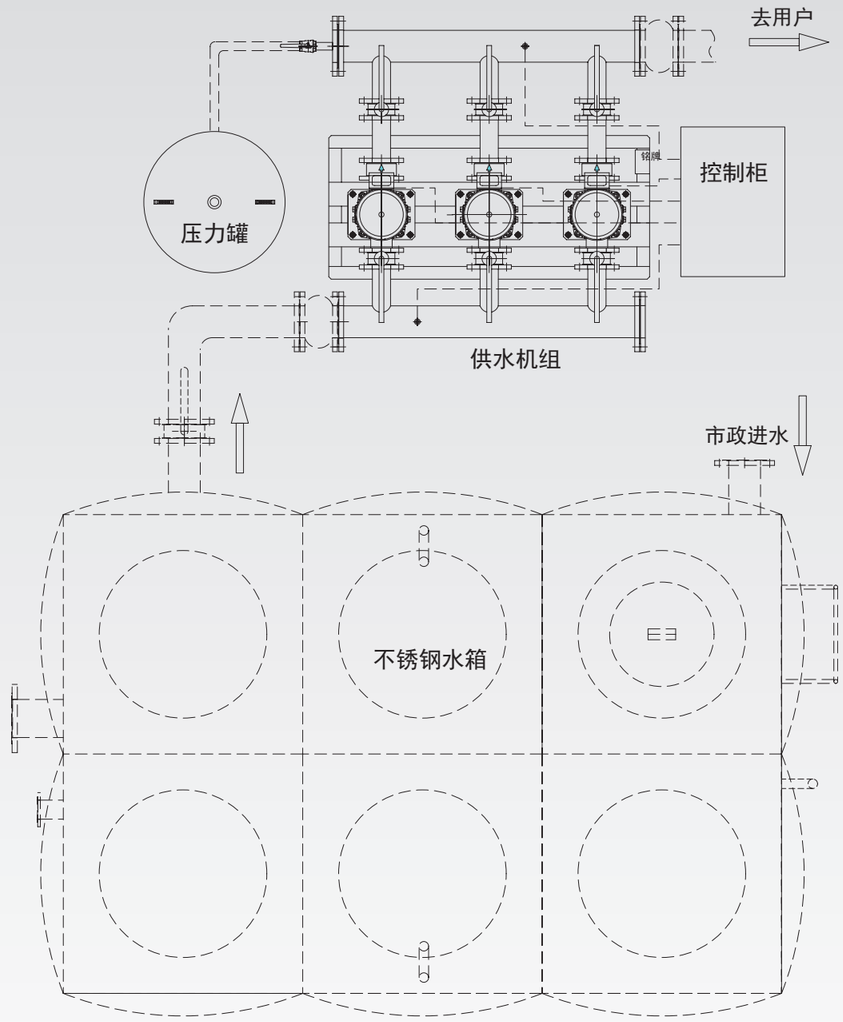

- 用户在设备的进出口务必安装可曲挠橡胶软接头
- 虚线部分部件为用户自备；
- 机组图样仅为示意图不代表机组真实结构；
- 本图安装方式及摆放位置仅供参考，现场安装请根据实际情况适当调整。

资质文件

GB/T 14001 认证

GB/T 28001 认证

GB/T 19001 认证


质量检测报告 1

质量检测报告 2

质量检测报告 3

卫生检测报告 1

卫生检测报告 2

卫生许可批件 1

卫生许可批件 2

软件著作权证书

科技成果推广证书

节能产品认证证书

节能产品称号

机组业绩

部分合作的水务公司及知名地产商

- 武汉水务
- 重庆中法供水
- 青岛水务
- 苏州水务
- 张家港市给排水公司
- 包头市供水
- 深圳水务集团
- 厦门水务
- 即墨市自来水
- 长春水务
- 南京水务
- 江南水务
- 无锡自来水
- 晋江自来水
- 聊城水务
- 华衍水务
- 南通自来水
- 昆山自来水
- 龙湖地产
- 华润置地
- 中海地产
- 绿地集团
- 雨润地产
- 保利地产
- 世纪泰华
- 威高地产

典型用户

MODEL USER

营业网络

BUSINESS NETWORK

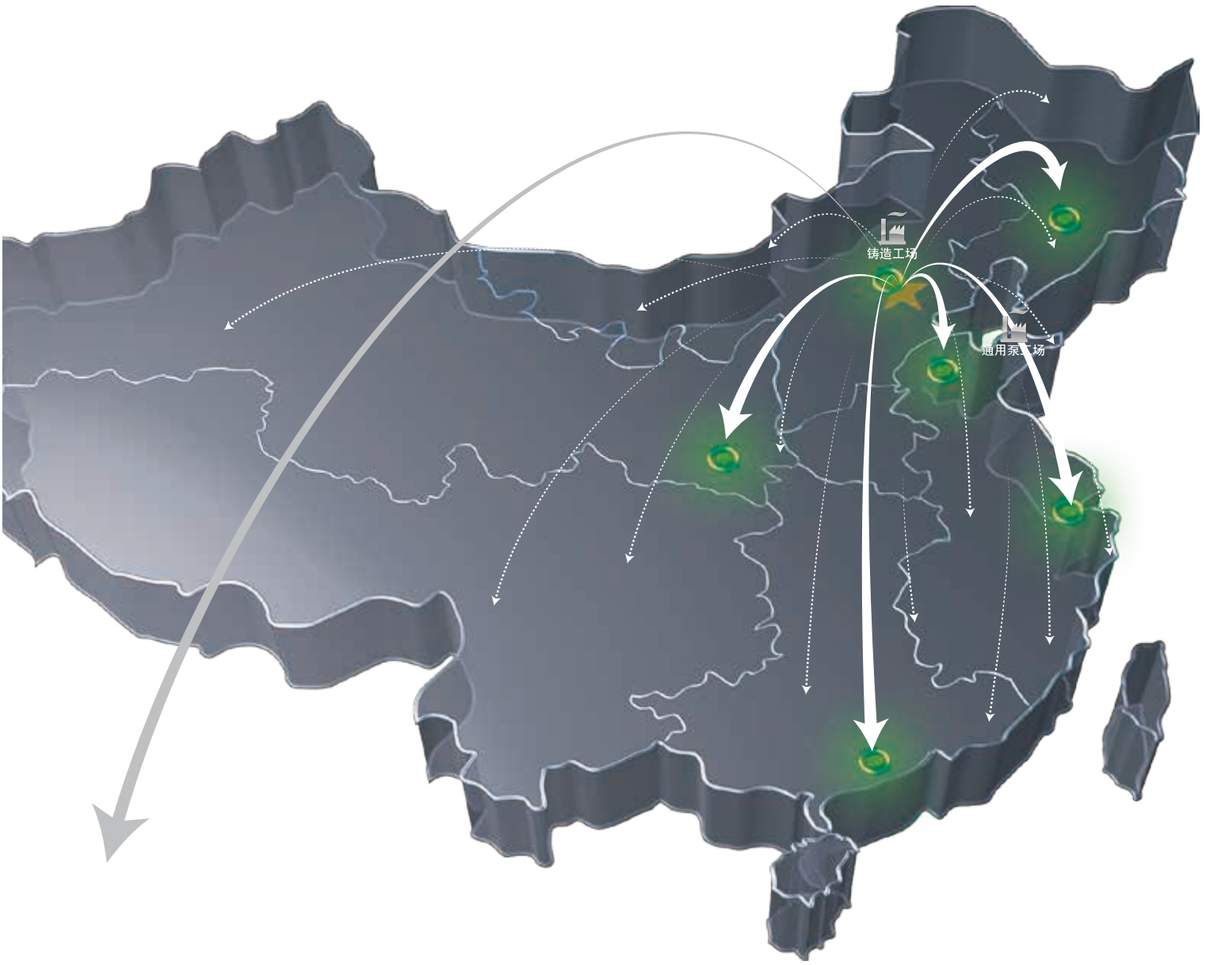

总部

荏原机械（中国）有限公司

营业部

北京营业部 地址：北京市朝阳区光华路甲8号和乔大厦C座1202室
邮编：100026 TEL:+86–10–65815557 FAX:+86–10–65813805

重庆营业部 地址：重庆市渝北区龙湖余松一支路5号紫都星座A座28楼07–08室
邮编：401120 TEL:+86–23–88192580 FAX:+86–29–87884581

上海营业部 地址：上海市浦东新区崂山路526号江苏大厦(紫金山大酒店)17楼B5–C5座
邮编：200122 TEL:+86–21–58209977 FAX:+86–21–50811878

广州营业部 地址：广州市海珠区新港东路中洲中心南塔B座1307
邮编：510335 TEL:+86–20–89662589/89662590FAX:+86–20–89662590–805

济南营业部 地址：济南泺源大街68号玉泉森信B–18F
邮编：250063 TEL:+86–10–65815557 FAX:+86–10–65813805

海外营业部 地址：烟台市福山区福桃路66号
邮编：265500 TEL:+86–535–6988855 FAX:+86–535–6988877

事务所

北京事务所 地址：北京市朝阳区光华路甲8号和乔大厦C座1202室
邮编：100026 TEL:+86–10–65815557 FAX:+86–10–65813805

天津事务所 地址：天津市南开区华苑产业园区华天道8号海泰信息广场B座906室
TEL:+86–22–83698108,83698109 FAX:+86–22–83698108/09–83

石家庄事务所 地址：石家庄市裕华区万达广场B1南区2号楼2单位102室
邮编：050011 TEL:+86–311–83071548 FAX:+86–311–83071548

长沙事务所 地址：长沙市雨花区人民中路568号融圣国际7栋1925室
邮编：110004 TEL:+86–731–89720433 FAX:+86–731–89720433

西安事务所 地址：西安市雁塔区二环南路西段154号易和蓝钻小区13号楼1单元11507室
邮编：210000TEL:+86–29–88360065/88360067 FAX:+86–29–87884581

重庆事务所 地址：重庆市渝北区龙湖余松一支路5号紫都星座A座28楼07–08室
邮编：401120 TEL:+86–23–88192580 FAX:+86–23–88192587

成都事务所 地址：成都市武侯区领事馆路9号保利中心3栋1单元201号
邮编：610016 TEL:+86–28–86784563 FAX:+86–28–86782990

上海事务所 地址：上海市浦东新区崂山路526号江苏大厦(紫金山大酒店)17楼B5–C5座
邮编：200122 TEL:+86–21–58209977 FAX:+86–21–50811878

杭州事务所 地址：杭州市凤起东路358号天星龙B座906室
邮编：310005 TEL:+86–571–87289181/89930569 FAX:+86–571–88832207

潍坊事务所 地址：潍坊市奎文区东风街360号世纪泰华商务大厦A座306室
邮编：261040 TEL:+86–536–8866319 FAX:+86–536–8866319

南京事务所 地址：南京市建邺区江东中路222号南京奥体中心科技楼6006室
邮编：210000 TEL:+86–25–86898087 FAX:+86–25–86898086

苏州事务所 地址：苏州市高新区狮山路28号403室 邮编：215011
TEL: +86–512–68050257/68077868 FAX:+86–512–68050256

广州事务所 地址：广州市海珠区新港东路中洲中心南塔B座1305
邮编：510335 TEL:+86–20–89048305/89048315 FAX:+86–20–89048056

深圳事务所 地址：深圳市福田区滨河路5003号爱地大厦东座1728室
邮编：518033 TEL:+86–755–83465345 FAX:+86–755–83773627

厦门事务所 地址：厦门市思明区嘉禾路188号莲花大厦A栋1906室
邮编：361012 TEL:+86–592–5882372 FAX:+86–592–5882371

武汉事务所 地址：武汉市武胜路134号泰合广场2501室
邮编：430033 TEL:+86–27–85712461 FAX:+86–27–85712460

济南事务所 地址：济南泺源大街68号玉泉森信B–18F
邮编：250063 TEL:+86–531–86101902/86101912 FAX:+86–531–86101922

烟台事务所 地址：烟台市福山区福桃路66号
邮编：265500 TEL:+86–535–6988855 FAX:+86–535–6988877

青岛事务所 地址：青岛市山东路40号广发金融大厦1501室
邮编：266041 TEL:+86–532–80779185 FAX:+86–532–85013190

郑州事务所 地址：郑州市金水区丰庆路13号丰庆华府1号楼1–1663号
邮编：450000 TEL:+86–371–87093315 FAX:+86–371–87093315

市政水利营业部

市政水利营业部 地址：烟台市福山区福桃路66号
邮编：265500 TEL:+86–535–6988866 FAX:+86–535–6988877

冷却塔营业部

冷却塔营业部 地址：烟台市福山区福桃路66号
邮编：265500 TEL:+86–535–6988569 FAX:+86–535–6988880

–北京事务所 地址：北京市朝阳区光华路甲8号和乔大厦C座1202室
邮编：100026 TEL:+86–10–65815557 FAX:+86–10–65813805

–上海事务所 地址：上海市东方路738号裕安大厦2208–09室
邮编：200122 TEL:+86–21–58209977 FAX:+86–21–50811878

–济南事务所 地址：济南泺源大街68号玉泉森信B–18F
邮编：250063 TEL:+86–531–86101912 FAX:+86–531–86101922

工业推进室

工业推进室 地址：烟台市福山区福桃路66号
邮编：265500 TEL:+86–535–6988835 FAX:+86–535–6988880

全国服务热线 总部：+86-10-65813265 上海：+86-21-58208770 广州：+86-20-89048305 890483152