

C8系列

PRODUCT FEATURES

产品特点 »

- 单轴或者多轴操作，弹簧复位
- 坚固型手柄，可在严苛的环境下使用
- 非接触霍尔技术，高可靠性、长寿命
- 可配置各种不同的上端

MARKET FOCUS

应用范围 »

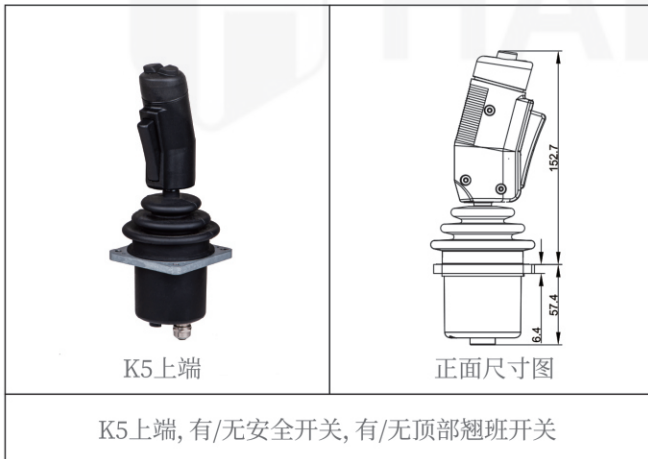
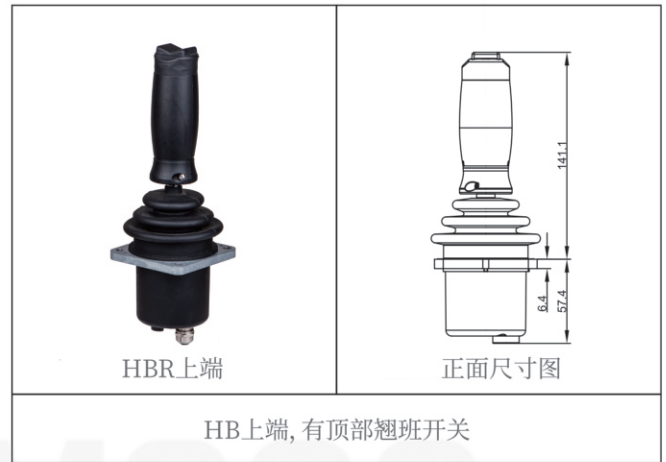
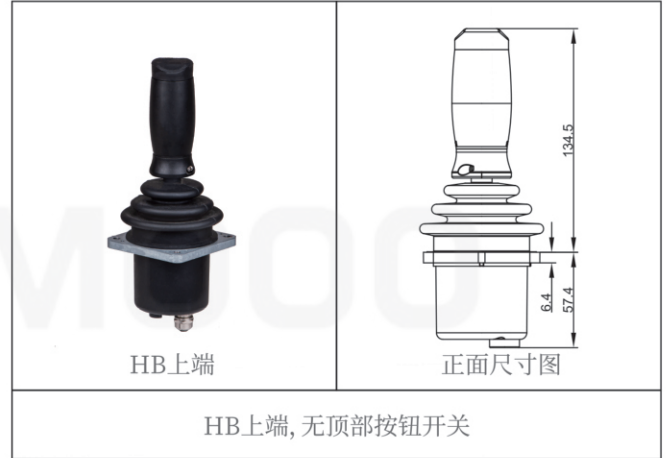
- 可驱动比例阀，实现电液控制功能
- 各种工程机械，起重机械、土石方机械、高空作业机械等等



坚固型多轴操作手柄



SHAPE DIMENSIONS 外形尺寸 » » » » » » » » » »



ORDERING CODES 产品选型 » » » » » » » » » »

分项选型说明

选型: C8 - ① - ② - ③ - ④

①操作方式

- 1AX 单轴操作, 沿X轴方向, 弹簧复位
- 1AY 单轴操作, 沿Y轴方向, 弹簧复位
- 2AS 双轴任意方向操作, 弹簧复位, 带手感导向
- 2AP 双轴十字方向操作, 弹簧复位

②输出信号

- H11 霍尔型, 电源电压5Vdc, 10%~50%~90%Vs电压输出
- H13 霍尔型, 电源电压5Vdc, 20%~50%~80%Vs电压输出
- H14 霍尔型, 电源电压5Vdc, 25%~50%~75%Vs电压输出
- H21 冗余霍尔型, 电源电压5Vdc, 10%~50%~90%Vs
和90%~50%~10%Vs电压输出
- W11 霍尔型, 电源电压9~32V, 0.5~2.5~4.5V电压输出
- W21 冗余霍尔型, 电源电压9~32Vdc, 0.5~2.5~4.5V
和4.5~2.5~0.5V电压输出

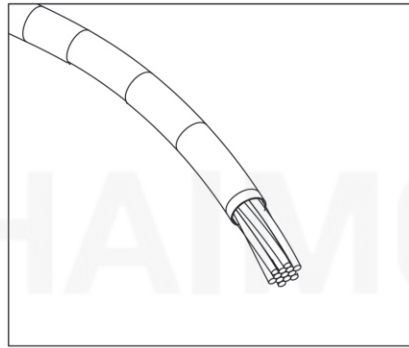
③上端握把选择

- HA HA上端, 无顶部按钮开关
- HB HB上端, 无顶部按钮开关
- HBS HB上端, 有顶部按钮开关
- HBR HB上端, 有顶部翘板开关
- K5DR K5上端, 有安全开关,有顶部翘板开关
- K5NR K5上端, 无安全开关,有顶部翘板开关
- K5DN K5上端, 有安全开关,无顶部翘板开关
- K5NN K5上端, 无安全开关,无顶部翘板开关
- K6DR K6上端, 有安全开关,有顶部翘板开关

④出线方式

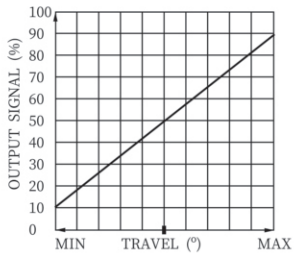
- L 直接出线 (导线规格: UL1007,22#,
出线长度400mm)

ELECTRICAL CONNECTIONS 电气安装 » » » » » » » » » »

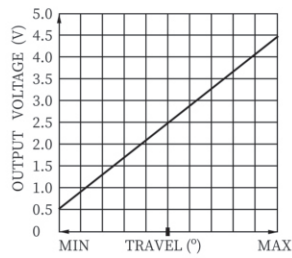


直接出线

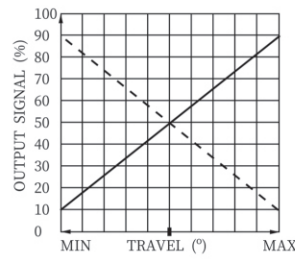
输出信号曲线:



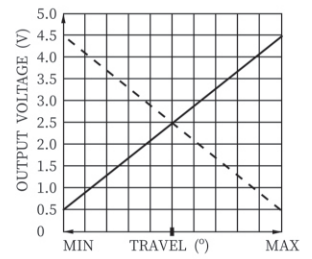
输出信号H11



输出信号W11



输出信号H21



输出信号W21