



## 产品特点

### 产品概述

- R.4007系列是一款简洁明快的庭院灯具，同时又可在普通机动车道的照明应用。
- 具有下照配光和内透光的光学设计，使得夜晚呈现白天同样的色彩
- 本产品应用于园林绿化，商业街道，居民区，别墅区，公共广场及旅游景点等场所。

### 全能应用

- 品牌LED芯片设计
- 下照功率：25W、50W、75W
- 四种配光：TYPE 2、TYPE 3、TYPE 4、TYPE 5
- 标准色温：2200K、2700K、3000K、4000K、5000K

### 性能可靠

- PE材质外壳及超白钢化玻璃出光面防护，全方位保护光学及电子器件不受环境的影响。
- IP65防水防尘结构密封设计
- IK09的防撞性能
- 良好的浪涌保护性能和过压、过温、过功率、短路保护

### 经久耐用

- 5万小时寿命L70@40°C Ta
- 10KV浪涌保护器(15KV或20KV可订制)

### 灵活应用

- 多种安装方式，可满足各种场景及安装需求
- 可选配WIFI，摄像头，传感器，NEMA或者Zhaga等智能控制附件

### 维护方便

- 简单的结构设计，无需过多操作即可安装

### 可选配置

- 调光电源
- 光控器
- 单灯单控
- NEMA, Zhaga等标准接口底座
- 浪涌保护器

### 两种安装方式

根据不同的杆型有不同的安装方式



### 灵活多变

多种颜色和杆型搭配可选，适应不同应用场景。



### 灯光效果

具有下照配光和内透光的光学设计  
使得夜晚呈现白天同样的色彩



## -R.4007A

产品型号	总功率(W)	氛围灯功率(W)	显色指数	功率因素	颗粒数	色温(K)	光效(lm/w)
R.4007A.10.0025	25	35	CRI $\geq$ 80	$\geq$ 0.9	32	2700	108
			CRI $\geq$ 70	$\geq$ 0.9	32	3000	120
			CRI $\geq$ 70	$\geq$ 0.9	32	4000/5000	126
R.4007A.10.0050	50	35	CRI $\geq$ 80	$\geq$ 0.9	48	2700	108
			CRI $\geq$ 70	$\geq$ 0.9	48	3000	120
			CRI $\geq$ 70	$\geq$ 0.9	48	4000/5000	126
R.4007A.10.0075	75	35	CRI $\geq$ 80	$\geq$ 0.9	72	2700	108
			CRI $\geq$ 70	$\geq$ 0.9	72	3000	120
			CRI $\geq$ 70	$\geq$ 0.9	72	4000/5000	126

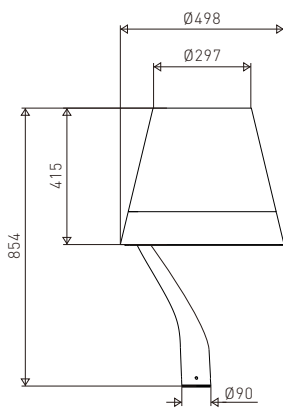
## -灯头规格

灯体材质	铝合金
输入电压	AC90V~305V 50/60Hz
调光类型	常亮或0~10V调光
配光/光束角	Type2 / Type3 / Type4 / Type5
光源	3030 LED
光源寿命	5万小时寿命L70@Ta40°C
电气安全等级	Class I
防水防尘等级	IP 65
振动等级	1.5G
防撞等级	IK 09
防腐等级	WF 2
环境温度	-20°C~40°C
环境湿度	10%~90%RH

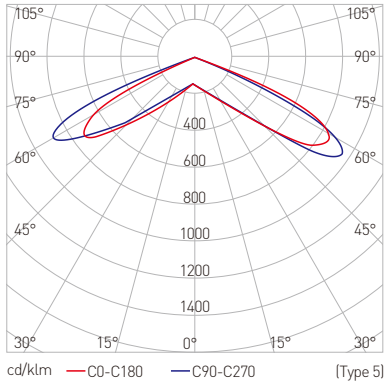
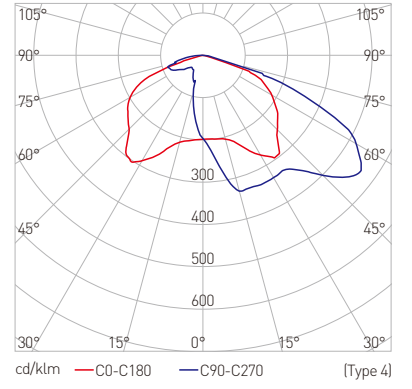
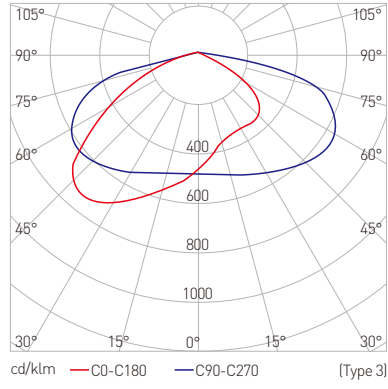
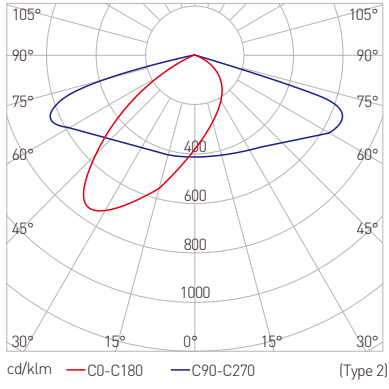
## -灯杆规格

规格尺寸	上口 $\varnothing$ 76mm, 下口 $\varnothing$ 127mm
灯杆高度	3000mm/3500mm/4000mm/4500mm/5000mm
灯体重量	12kg / 13.5kg / 15kg / 16.5kg / 18kg
灯杆材质	铝合金
防腐等级	WF 2
滑槽	单面/双面

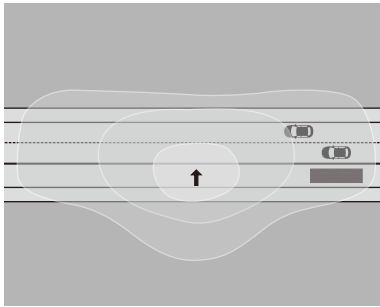
## 产品尺寸



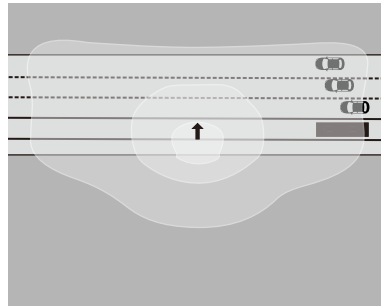
单位: mm



应用场景



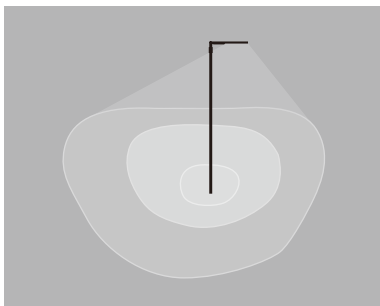
TYPE 2  
人行小道、商业街道



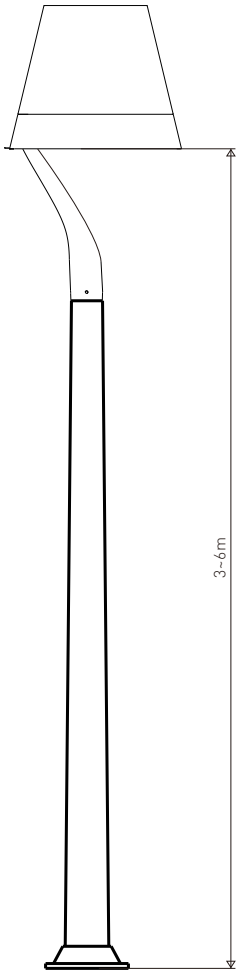
TYPE 3  
普通机动车道



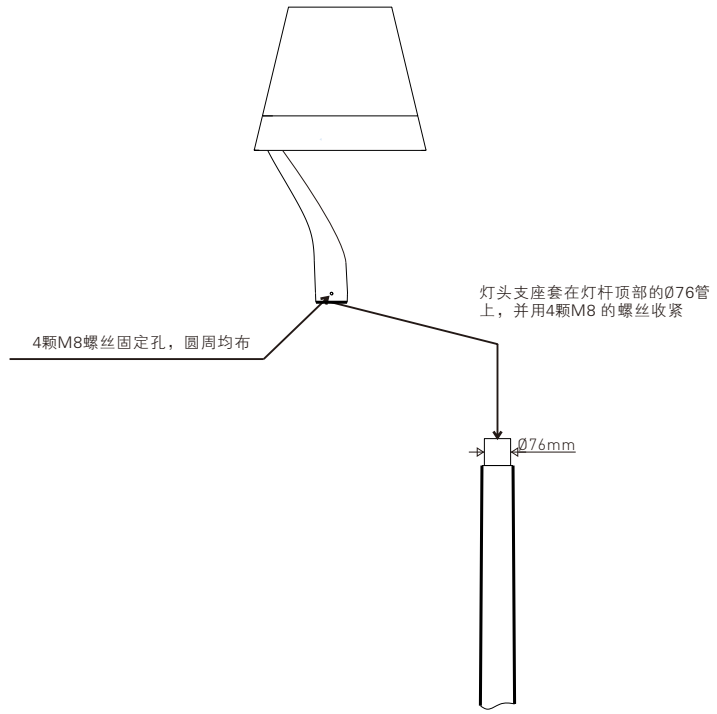
TYPE 4  
公园，广场，交叉路口



TYPE 5  
广场



成品示意图



安装示意图