

产品特点

产品概述

- CHIRON R.3208E是一款来自意大利灯具设计大师整体原创设计的作品
- 灯具整体造型简约，外部无散热筋设计，使得表面光滑具有理想的自清洁功能，确保外表面与空气间有良好的散热空间，是一款极佳的道路照明产品
- 广泛应用于城市快速路、主干道、次干道以及十字路口，停车场，公共广场，公园等场所

全能应用

- 品牌LED芯片设计
- 八种功率：50W、75W、100W、125W、150W、180W、200W、225W
- 可选配光：Type 2、Type 3、Type 4、FN、PX
- 可选色温：2700K、3000K、4000K、5000K

性能可靠

- 高标号ADC12铝材，一体压铸成型
- 500小时抗盐雾腐蚀喷涂处理工艺
- 整灯IP66防水防尘设计(无胶水)，IK09防护设计

经久耐用

- 5万小时寿命L70@40°C Ta
- 10KV 5KA浪涌保护器(15KV或20KV可订制)

灵活应用

- 支架自带刻度盘，可精准的调节角度
- 隐藏式散热筋设计，可应对环境温度 -20°C~+40°C
- 过渡套筒：可满足Ø60/Ø76mm的灯杆安装
- 搭扣连接，无工具开启电气箱

可选配置

- 单灯单控
- 调光电源
- NEMA, Zhaga等标准接口底座
- 浪涌保护器
- 安全防坠落吊绳

-R.3208E(5050 LED-8合1透镜)

产品型号	功率(W)	显色指数	功率因素	色温(K)	LED颗粒数-120lm/w	LED颗粒数-130lm/w	LED颗粒数-140lm/w	LED颗粒数-150lm/w
R.3208E.10.0050	50	CRI ≥ 70	≥ 0.9	2700	/	24	/	/
		CRI ≥ 70	≥ 0.9	3000	/	/	36	/
		CRI ≥ 70	≥ 0.9	4000/5000	/	/	/	46
产品尺寸: L683*W281*H99mm(水平安装) / L528*W281*H245mm(垂直安装), 灯具重量7.5kg								

产品型号	功率(W)	显色指数	功率因素	色温(K)	LED颗粒数-120lm/w	LED颗粒数-130lm/w	LED颗粒数-140lm/w	LED颗粒数-150lm/w
R.3208E.10.0050	50	CRI ≥ 70	≥ 0.9	2700	/	/	56	/
		CRI ≥ 70	≥ 0.9	3000	/	/	/	72
		CRI ≥ 70	≥ 0.9	4000/5000	/	/	/	/
R.3208E.10.0075	75	CRI ≥ 70	≥ 0.9	2700	/	36	68	/
		CRI ≥ 70	≥ 0.9	3000	/	/	46	/
		CRI ≥ 70	≥ 0.9	4000/5000	/	/	/	56
R.3208E.10.0100	100	CRI ≥ 70	≥ 0.9	2700	/	50	72	/
		CRI ≥ 70	≥ 0.9	3000	/	/	60	/
		CRI ≥ 70	≥ 0.9	4000/5000	/	/	/	68
产品尺寸: L738*W281*H99mm(水平安装) / L583*W281*H245mm(垂直安装), 灯具重量8.1kg								

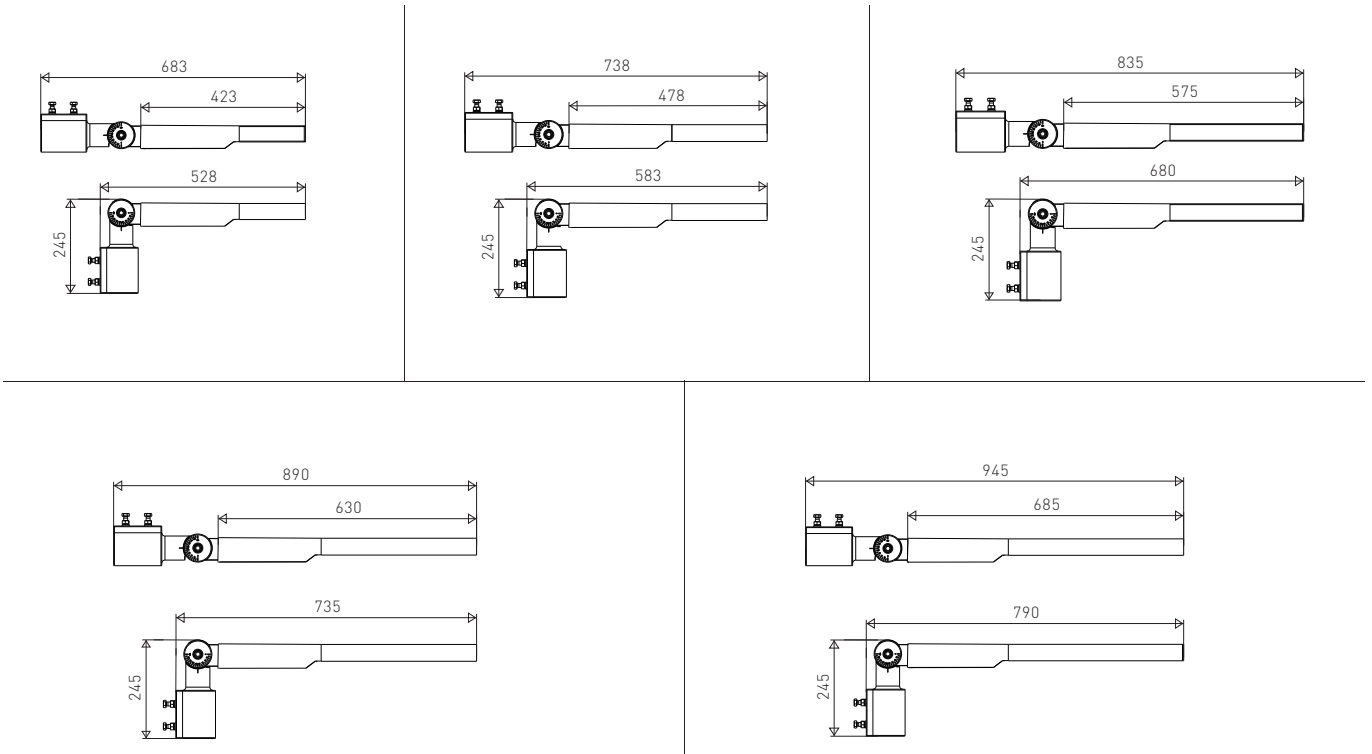
产品型号	功率(W)	显色指数	功率因素	色温(K)	LED颗粒数-120lm/w	LED颗粒数-130lm/w	LED颗粒数-140lm/w	LED颗粒数-150lm/w
R.3208E.10.0075	75	CRI ≥ 70	≥ 0.9	2700	/	/	/	/
		CRI ≥ 70	≥ 0.9	3000	/	/	/	88
		CRI ≥ 70	≥ 0.9	4000/5000	/	/	/	/
R.3208E.10.0100	100	CRI ≥ 70	≥ 0.9	2700	/	/	/	/
		CRI ≥ 70	≥ 0.9	3000	/	/	/	96
		CRI ≥ 70	≥ 0.9	4000/5000	/	/	/	/
R.3208E.10.0125	125	CRI ≥ 70	≥ 0.9	2700	/	56	88	/
		CRI ≥ 70	≥ 0.9	3000	/	/	68	72
		CRI ≥ 70	≥ 0.9	4000/5000	/	/	/	/
产品尺寸: L835*W281*H99mm(水平安装) / L680*W281*H245mm(垂直安装), 灯具重量8.5kg								

产品型号	功率(W)	显色指数	功率因素	色温(K)	LED颗粒数-120lm/w	LED颗粒数-130lm/w	LED颗粒数-140lm/w	LED颗粒数-150lm/w
R.3208E.10.0125	125	CRI ≥ 70	≥ 0.9	2700	/	/	/	/
		CRI ≥ 70	≥ 0.9	3000	/	/	/	100
		CRI ≥ 70	≥ 0.9	4000/5000	/	/	/	/
R.3208E.10.0150	150	CRI ≥ 70	≥ 0.9	2700	/	60	96	/
		CRI ≥ 70	≥ 0.9	3000	/	/	72	120
		CRI ≥ 70	≥ 0.9	4000/5000	/	/	/	84
产品尺寸: L890*W281*H99mm(水平安装) / L735*W281*H245mm(垂直安装), 灯具重量9.1kg								

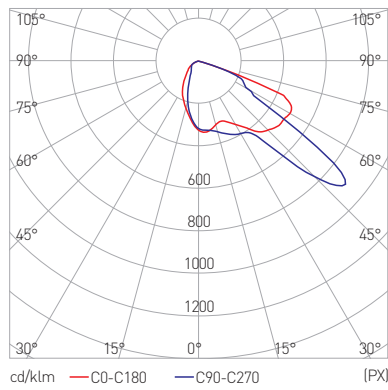
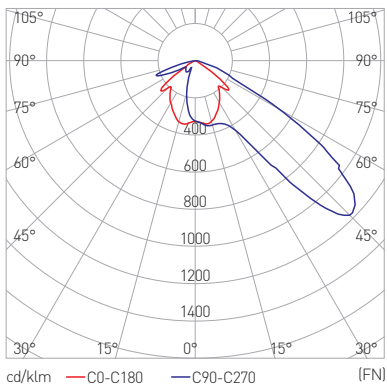
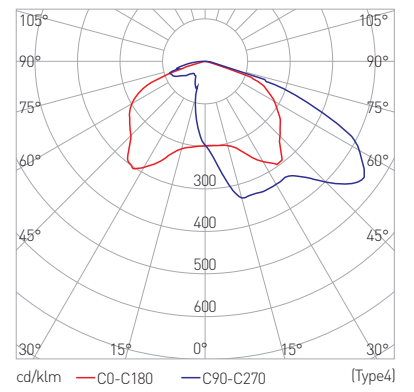
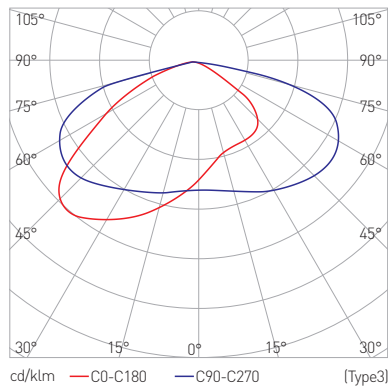
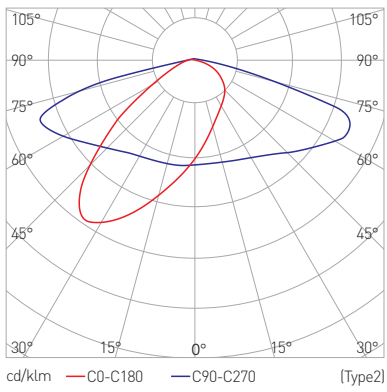
产品型号	功率(W)	显色指数	功率因素	色温(K)	LED颗粒数-120lm/w	LED颗粒数-130lm/w	LED颗粒数-140lm/w	LED颗粒数-150lm/w
R.3208E.10.0180	180	CRI ≥ 70	≥ 0.9	2700	/	72	120	/
		CRI ≥ 70	≥ 0.9	3000	/	/	88	144
		CRI ≥ 70	≥ 0.9	4000/5000	/	/	/	100
R.3208E.10.0200	200	CRI ≥ 70	≥ 0.9	2700	/	88	132	/
		CRI ≥ 70	≥ 0.9	3000	/	/	108	/
		CRI ≥ 70	≥ 0.9	4000/5000	/	/	/	108
R.3208E.10.0225	225	CRI ≥ 70	≥ 0.9	2700	/	92	144	/
		CRI ≥ 70	≥ 0.9	3000	/	/	120	/
		CRI ≥ 70	≥ 0.9	4000/5000	/	/	/	128
产品尺寸: L945*W281*H99mm(水平安装) / L790*W281*H245mm(垂直安装), 灯具重量11kg								

-R.3208E

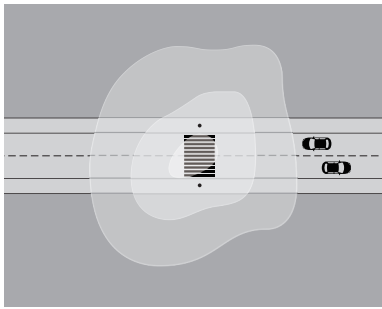
主体材质	压铸铝+铝型材
输入电压	AC90-305V 50/60Hz
调光类型	常亮及0~10V
配光/光束角	Type 2、Type3、Type4
产品寿命	5万小时寿命L70@40°C Ta
电气安全等级	Class I
防水防尘等级	IP66
振动等级	3G
防撞等级	IK09
防腐等级	WF2
调节角度	180°
环境温度	-20°C~+40°C
环境湿度	10%~95%RH



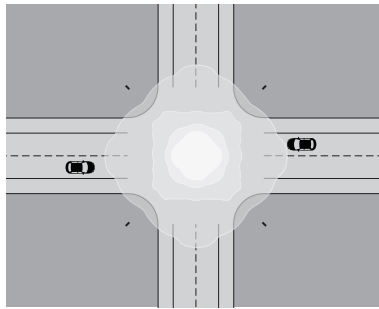
配光曲线



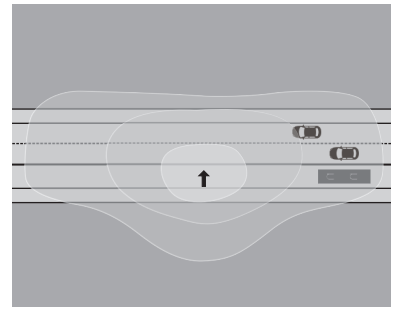
※ FN和PX配光可选



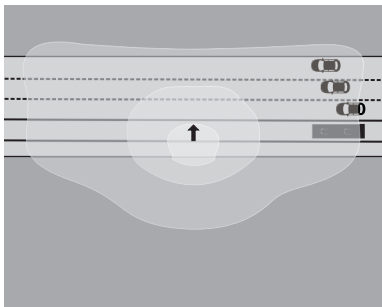
PX
人行斑马线



FN
十字交叉路口



TYPE 2
2-3车道



TYPE 3
3-4车道



TYPE 4
公园, 广场, 交叉路口

例如: R.3208E.10.0050.0T2.W3.02

产品类型	产品代码	细分类	光源类型	系统功率	配光	颜色	输入电压
R: 路灯	3208	B: 5050 LED	10: LED	0050: 50W 0075: 75W 0100: 100W 0125: 125W 0150: 150W 0180: 180W 0200: 200W 0225: 225W	0T2: Type 2 0T3: Type 3 0T4: Type 4 0FN: FN 0PX: PX	27: 2700K W3: 3000K W4: 4000K W5: 5000K	02: AC176V~265V 07: AC90V~305V

