

Linearwickel- maschinen

Linear winding machines



70 JAHRE **The RUFF Group**

Luftpulen

air coils



Motorwicklungen

motor coils



Hochkantwicklungen

edge windings of flat wire




Diverse Wickelbeispiele

various winding examples



Transformerwicklungen

transformer windings



Inhalt

Weltweite RUFF-Agenturen	Worldwide RUFF representative offices	4
THE RUFF GROUP - Wir stellen uns vor	THE RUFF GROUP - Introduction to our company	5

Index

Baureihe MINI-Maschinen - LWM	MINI machine line - LWM	6
Modell LW 05	Model LW 05	6
Modelle LW 10 / 11	Models LW 10 / 11	8
Modelle LW 15 / 16	Models LW 15 / 16	10
Modelle LW 20 / 21	Models LW 20 / 21	12
Modell LW 25-S	Model LW 25-S	14

Baureihe TISCH-Maschinen - LWM	BENCH machine line - LWM	
Modell LW 30	Model LW 30	16
Modelle LW 45	Models LW 45	18
Modell LW 90	Model LW 90	20

Baureihe BODEN-Maschinen - LWM	FLOOR machine line - LWM	
Modell LW 120-S	Model LW 120-S	22
Modell LW 150	Model LW 150	24
Modelle LW 120-RS / 180-RS	Models LW 120-RS / 180-RS	26
Modell LW 1000	Model LW 1000	28
Modell LW 150 Progressive	Model LW 150 Progressive	30

Baureihe Flachdraht-Hochkantwickelm. - HKW	Edge winding machine line - HKW	
Modell HKW	Modell HKW	32
Modell HKW R	Modell HKW R	34

Zubehör	Accessories	
Drahtführer	Wire guide	36
Drahtbremsen	Wire brake	37
Drahtbremseinheit für Drahtspulenbehälter	Wire brake unit for wire containers	38
Drahtspulenbehälter	Wire containers	38
Drahtabroller	Wire dereeler	39
Bandabroller	Dereeler for insulation and tape material	40
Aufnahmen für Spindel	Tools for spindle	42

Fragebogen zur Maschinenkonfiguration	Questionnaire for machine configuration	43
--	--	-----------



Weltweite RUFF-Agenturen Worldwide RUFF representative offices

 <p>AMERICA - CANADA AVTECH INC. Mr. Thomas Manning 1430 Overlook Way Bel Air, MD 21014 - U.S.A. Tel.: +1 443 3716951 Fax: +1 443 3716982 Mob: +1 410 3402562 E-Mail: tmanning@ruff-na.com</p>	 <p>ARGENTINA MACON S.R.L. Mr. Emiliano Herrero Cachi 266 / C1437DYF Buenos Aires Argentina Tel.: +54 11 4918280 Fax: +54 11 49118099 Mob: +54 11 41630560 E-Mail: emilianoh@maconnet.com</p>	 <p>BRASIL INTERTEC EQUIPAMENTOS LTDA. Mrs. Angelika Koehne Rua da Paz, 1344 Chacara Sarito Antonio 04713-001 Sao Paulo - Brasil Tel.: +55 11 51832444 Fax: +55 11 51810306 E-Mail: vendas@intertecequip.com.br</p>	 <p>CHINA SANTEK COMPANY LTD. Mrs. Laurel Gui Room 1009-1010 Baotong building, 1st Baomin road, 13th Bao'an District, Shenzhen City, PRC 518101 Tel.: +86 755 27 80 99 08 Fax: +86 755 27 80 90 08 E-Mail: Laurel_Gui@santek.com.cn</p>
 <p>CZECH REPUBLIC - SLOVAKIA RUFF S.R.O. Mr. Jan Loksa Tyrsova 1033 744 01 Frenstat p., Czech Rep. Tel.: +420 608 834 747 E-Mail: info@ruff.cz</p>	 <p>DENMARK - SWEDEN - NORWAY MATECH SYSTEMS A/S Mr. Stephan Madsen Ankelbovej 6 DK - 7190 Billund - Denmark Tel.: +45 75338949 Fax: +45 75338946 Mob: +45 30701986 E-Mail: smadsen@matechsystems.dk</p>	 <p>FINLAND TELE-EXXI OY AB Mr. Päivi Silfverberg & Mrs. Tuuja Wahl Olarinluoma 16 K 02200 Espoo - FINLAND Tel.: +358 9 350 55 30 E-Mail: paivi.silfverberg@exxi.fi or Tuuja.Wahl@exxi.fi</p>	 <p>FRANCE - BELGIUM EQUIPEMENT AUTOMATISATION BOBINAGE Mr. Jacques Dietrich 7, Rue de Traverse, Soudure 25440 Quingey - France Tel.: +33 6 85 05 72 71 Fax: +33 381 63 57 21 E-Mail: jacques.dietrich@eabs-bobinage.com</p>
 <p>UNITED KINGDOM KD TECHNOLOGY Mr. Kevin Taylor 43 Recreation Way Kemsley ME10 2RD Tel.: 01795 431457 E-Mail: sales@solar-aware.com</p>	 <p>GREECE MODUS PLAN Mr. Dimitrios Savvidis 4, Tombazi Str. GR. 16675 Glyfada - Athens. - Greece Tel.: +30 210 962 7935 Fax: +30 210 962 7924 E-Mail: moodplan@otenet.gr</p>	 <p>HONG KONG SANTEK COMPANY LTD. Mrs. Laurel Gui Flat B, 13/F, Good year Court n. 59 Shun Ning Road, Cheng Sha Wan - Hong Kong Tel.: +852 294 70795 Fax: +852 294 70959 E-Mail: Laurel_Gui@santek.com.cn</p>	 <p>HUNGARY EXIMTRADE LTD. Mr. Gabor Horvath Szabadka u. 25. H-2120 Dunakeszi - Hungary Tel.: +36 27 996 062 E-Mail: eximtrade@eximtrade.hu</p>
 <p>INDIA MWT PVT. LTD. Mr. Sameer Saxena 99 Mouslari Avenue DLF City Phase - III Gurgaon 122 002 Haryana - India Tel.: +91 981 003 2719 Fax: +91 124 406 8922 E-Mail: sameer@mwtindia.com</p>	 <p>INDONESIA GAS TECHNOLOGY INDONESIA CV Mr. Sidiq Ariotedjo Jatikramat Indah 2, Blok D13, N.1 17421 Bekasi - Indonesia Tel.: +62 21 8499 6823 Fax: +62 21 8499 2662 Mob: +62 816 144 6616 E-Mail: service_gastech@yahoo.com</p>	 <p>IRAN ASLANI TRADING CO. Mr. Nasser Aslani Shahrak Jandarmey, Marzadaran Blvd. Fereshtegan St., 4th Fereshteh St., No.12, Unit 10, Tehran 1463774641 - Iran, Tel.: + 98 21 4425 8314 Fax: + 98 21 4425 8315 Mob: +98 91 2204 2046 E-Mail: info@aslani.com</p>	 <p>ISRAEL SEMO YERUCHAM MARKETING LTD. Mr. Boaz Oren Moshav Hayogev 1923200 - Israel Tel.: +972 4 9890 119 Fax: +972 4 9937 021 Mob.: +972 52 6878 880 E-Mail: boazo@semo.co.il</p>
 <p>ITALY CAVENAGO DI FERRARI L. & C. SNC Mr. Fabio Cavenago Viale Sarca 11 20125 Milano - Italy Tel.: +39 0266 114 374 Fax: +39 0266 114 430 Mob: +39 335 566 0417 E-Mail: info@cavenago.co.it</p>	 <p>JAPAN KISCO LTD. Mr. Tsutomu Shimada 2-9-15 Tatakawa Sumida - Ku 130-0023 Tokyo - Japan Tel.: +81 3 5600 6222 Fax: +81 3 5600 6226 Mob: +81 80 5862 6222 E-Mail: tsuto@kisonet.co.jp</p>	 <p>KOREA DAMO CO. LTD. Mr. Patrick Son Tawon-Takra 310, 176 Seonggok-ro, Danwon-gu, Ansan-si, Gyeonggi-do, Korea [15421] Tel.: +82 707 57 88 877 Fax: +82 318 00 70 788 Mob: +82 106 75 88 887 E-Mail: damo@damoit.com</p>	 <p>MALAYSIA - BRUNEI - SINGAPORE C. MELCHERS GMBH & CO. KG Mr. Felix Niesmann Jalan13/6, Infinite Center, 2nd Floor, 46200 Petaling Jaya, Selangor, Malaysia Tel.: +60 3 7955 5566 Fax: +60 3 7957 0658 E-Mail: cmcmsia@melchers.com.my</p>
 <p>MEXICO GLOBAL MANUFACTURING INCORPORATED Mr. Ricardo Duarte 200 E Sunset Rd, Suite A El Paso, TX 79922 USA Tel.: +1 915 845 8037 Fax: +1 915 845 8134</p>	 <p>NETHERLANDS GROENEWEGEN TECHNIK V.O.F. Beatrixplantsoen 15 NL-4273 EV Hank Tel: +31 162 40 24 14 Fax: +31 162 40 37 01 E-Mail: info@groenewegentechnik.nl Linear Winding Machines</p>	 <p>NEW ZEALAND - AUSTRALIA & PACIFIC ISLANDS UNUM LIMITED Mr. Drazen Jaksic P.O. Box 28-170 Remuera 1541 Auckland, New Zealand Tel.: +64 9 529 2804 Fax: +64 9 529 0610 Mob: +64 211381523 E-Mail: unum@xtra.co.nz</p>	 <p>PHILIPPINES C. MELCHERS GMBH & CO. KG Mr. Marc Sehrbrock Unit.19C, Rufino Pacific Tower 6784 Ayala Avenue Makati City - Philippines Tel.: +63 2 811 0611 Fax: +63 2 811 0822 Mob: +63 917 522 1710 E-Mail: sehrbrock@melchers.ph</p>
 <p>POLAND STATOR SERVICE POLSKA Mr. Andrzej Jackowicz-Korczyński AL. Rozdzińskiego 188 PL. 40203 Katowice - Poland Tel.: +48 322 049 105 Fax: +48 322 039 431 E-Mail: ajkorczyński@statorservice.pl</p>	 <p>PORTUGAL DUARTE NEVES LDA. Mr. Manuel Neves Ota dos Estrangeiros, Rua D, 78 2665-601 Venda do Pinheiro Lisboa - Portugal Tel.: +35 1 219 668 100 Fax: +351 219 668 109 E-Mail: duarte@duarteneves.pt</p>	 <p>RUSSIA - UKRAINE - BELARUS KAZAKHSTAN - UZBEKISTAN TC WINDEQ Mr. Nikolay Khardikov Domodedovskoe shosse, d.1 k.3 142116 Podol'skii raion - Russia Tel.: +7 49 5543 7260 Fax: +7 49 5543 7260 Mob. +7 90 37 61 9494 E-Mail: info@windeq.ru</p>	 <p>SOUTH AFRICA JORDI & BENNETT Mr. Urs Jordi P.O. Box 2072 2040 Honeydew - Gauteng - South Africa Tel.: +27 7084717 Fax: +27 7084719 Mob: +27 82 85 56 998 E-Mail: jordi@global.co.za</p>
 <p>SPAIN MP-TECNOIMPORT S.L. Mr. Oriol Ramonet C/. Cardenal Cisneros, 2 local 50002 Zaragoza Spain Tel.: +34 976 38 06 18 E-Mail: info@mptecnimport.com</p>	 <p>SWITZERLAND / AUSTRIA / SLOVENIA / GERMANY SCHÄPPI INDUSTRIEVERTRETUNGEN Mr. Peter Schächli, Geissweidli 5 CH-8846 Willerzell - Switzerland Tel.: +41 5542 20040 Fax: +41 5542 20040 Mob: +41 7962 03547 E-Mail: pschaeppli@bluewin.ch</p>	 <p>TAIWAN SAN LIEN TECHNOLOGY CORP. Mr. Louis Lin 5F-3, No.390, Fu Hsing South Rd., Sec.1, Taipei.106 - Taiwan, ROC Tel.: +886 227801730 Fax: +886 227031561 E-Mail: louis_lin@sanlien.com</p>	 <p>THAILAND UNION ALLOY CO. LTD. Mrs. Pranee Jumneanwattanaphan 203/1-7 Rachadapisek Road, Dinde- ang, Bangkok 10400, THAILAND Tel.: +66 2 277495 Fax: +66 2 2761273 E-Mail: unionalloy@samart.co.th</p>
 <p>TURKEY UYGAR TEKNOLOJİ MÜHENDİSLİK Mr. Adnan Övül 1420 Sokak No: 30/1-1 TR 35220 Kahramanlar - Izmir - Turkey Tel.: +90 232 445 5162 Fax: +90 232 445 5163 Mob. +90 532 272 2458 E-Mail: uygartekno@superonline.com</p>			

Alle anderen Länder werden direkt von RUFF betreut.
All other countries will be served directly by RUFF.

Hauptsitz und Produktion Head office and factory

RUFF GmbH, Am Schammacher Feld 2, D-85567 Grafing bei München, Internet: www.ruff-worldwide.com
Tel.: +49 8092 7057-0, Fax: +49 8092 7057-57, E-Mail: sales@ruff-worldwide.com

THE RUFF GROUP

Wir stellen uns vor

Dass sich aus kleinen, innovativen Betrieben Großes entwickeln kann, lässt sich an verschiedenen Unternehmen belegen. Auch wir sind hierfür ein Beispiel. Vor mehr als 70 Jahren in einem kleinen landwirtschaftlichen Gebäude bei München gegründet, haben wir uns auf die Fertigung hochwertiger Spulenwickelmaschinen spezialisiert und uns mittlerweile als einer der Weltmarktführer in diesem Segment etabliert. Mit mehr als 15000 verkauften Maschinen, die von Kunden in über 100 Ländern geschätzt werden, sind wir längst zum Synonym für Hi-Tech-Spulenwickelmaschinen geworden.

Unser Ziel ist es, hochwertige Wickelmaschinen zu fertigen, die sich durch Qualität, Leistungsstärke, sowie ein attraktives Preis-Leistungs-Verhältnis auszeichnen. Verschiedene Faktoren zeigen Ihnen, dass wir diese Aufgabe heute und in Zukunft optimal bewältigen können:

1. Unsere Marktstellung und unsere modernen Produktionsmöglichkeiten

- Profundes technisches Know-how und jahrzehntelange Erfahrung in der Spulenwickeltechnik
- Produktion aller mechanischen Maschinenteile mit modernsten CNC-Präzisionsmaschinen in unserer 6000 m² großen Fertigungshalle

2. Unsere intelligenten Konzepte

- Verwendung von bewährten Lagerkomponenten, wie hochentwickelte SPS, hochwertigste Antriebe und eigens erstellte Softwareprogramme
- Gleicheteilepolitik bei Standardkomponenten - z.B. Steuerungen - über die gesamte RUFF-Maschinenpalette
- Baukastensystem mit absoluter Auf- und Abrüstdurchgängigkeit, sowie hohem Entwicklungspotenzial für alle Baureihen
- massive RUFF-Bauweise mit vielfältigen Einsatz- und Aufbaumöglichkeiten

3. Unsere Kunden- und Marktorientierung

- weltweite persönliche Kundenberatung mit über 50 Landesvertretungen
- weltweiter Ersatzteilversand innerhalb 48 Stunden

Gemäß den genannten Punkten sind wir auch für die Zukunft mit innovativen Entwicklungen für unsere Kunden gewappnet und stehen als Pionier für zukunftsorientierte Technologie. Überzeugen Sie sich selbst!

THE RUFF GROUP

Introduction to our company

Something very clever can emerge from small and innovative companies as various enterprises have proved. RUFF is also an example of such a company. Founded more than 70 years ago in a small barn building near Munich, we have specialized in the production of high quality coil winding machines and have established ourselves as one of the world leaders in this field. We have sold over 15000 machines in more than 100 countries. These are highly valued by our customers which recognize these machines as being of high quality, durable and the standard in the coil winding industry. RUFF has become a synonym for hi-tech coil winding equipment.

It is our aim to continue to produce coil winding machines with an attractive price to performance ratio. The following factors show, that we can and will continue to provide high quality cost effective products, now and in the future:

1. Our market position and modern manufacturing facilities

- advanced technical know how and decades of coil winding experience
- in house production of all mechanical parts in a 6000 m² manufacturing plant equipped with modern CNC production machines

2. Our intelligent concepts

- use of existing established stock room components, such as sophisticated PLC's, drive systems and self developed software programmes
- same-component-policy with standard components across the whole range of all RUFF coil winding machines
- modular design system, which allows for retrofitting on current and future machines
- compact sturdy design and construction

3. Our customer and market support system

- worldwide sales, service and support staff
- worldwide spare part service within 48 hours
- worldwide sales representation in more than 50 countries

Again, these and other reasons allow us to be at the front with innovative developments and enable us to provide our customers with the most pioneering and future-orientated technology. Convince yourself!



Baureihe MINI-Maschinen

MINI machine line

Modell LW 05

Die LW 05 ist eine kleine einfache Wickelmaschine mit integriertem Schaltschrank, die auf einen Arbeitstisch gestellt werden kann. Durch die kleine Abmessung und leichte Konstruktion, kann sie leicht zu unterschiedlichen Arbeitsplätzen getragen werden. Die Geschwindigkeit bzw. das Drehmoment der Maschine kann sehr einfach durch die vorinstallierten Riemenräder geändert werden. Übliche Anwendungsgebiete sind Wicklungen mit hohen Windungszahlen.

Die LW 05 hat eine einfache Steuerungsvariante mit einem 4 zeiligen LCD Display. Sie verfügt über alle gängigen Wickelmethoden und ist durch die leicht verständliche Bedieneroberfläche sehr einfach zu verstehen. Alle Sprachen mit lateinischen Buchstaben sind für diese Maschine verfügbar. Darüber hinaus ist sie mit einer USB-Schnittstelle zum Ein- und Auslesen der Wickelprogramme ausgestattet.

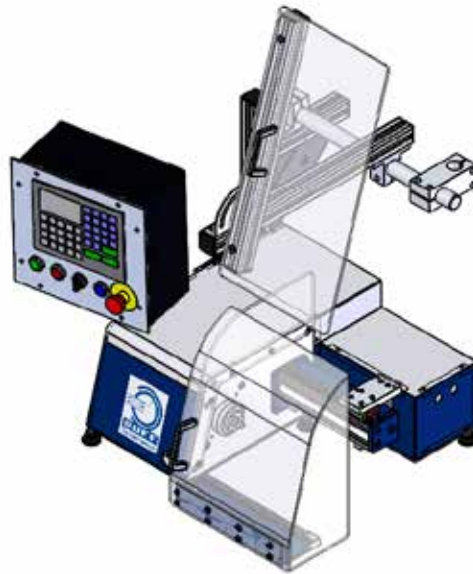
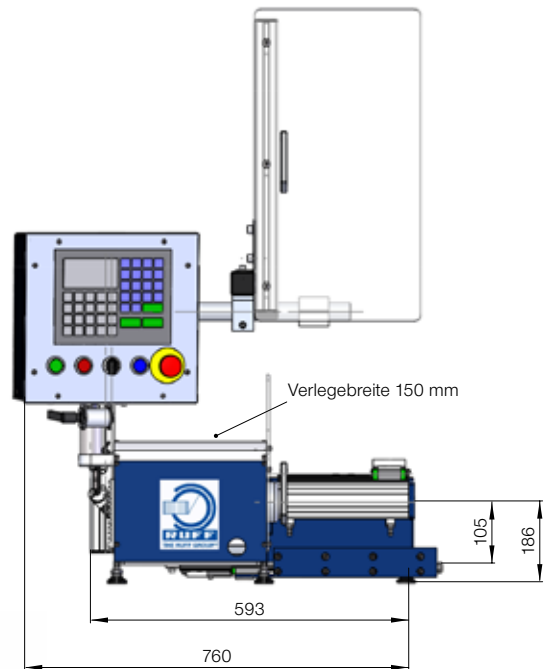
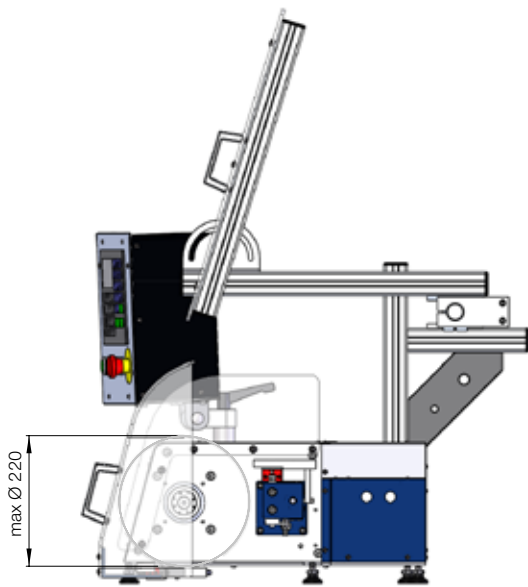
Selbstverständlich ist eine große Auswahl an Zubehör wie Drahtbremsen, Drahtführer usw. für dieses Modell erhältlich.

The LW05 is a light designed bench top machine with an integrated electrical cabinet for all type of linear winding applications. Given small dimension and light construction, it can easily be carried to different working places. Required speed and torque range can be changed by the pre installed transmission gears.

The LW05 has a simple controller with a 4 line LCD display. All standard winding methods are available. All languages with Latin characters can be displayed on the controller.

A wide range of accessories like wire dereeler, wire containers etc. are available for this machine too.





Drahtbereich	0,01 - 0,8 mm
Verlegebreite	150 mm
Umlaufdurchmesser	220 mm
max. Vorschub	99 mm
Antriebsmotore	2 Servos
Spindelmotor bürstenlos	400 W
Verlegemotor bürstenlos	100 W
Display	4-zeiliges LCD-Display
PC-Anschluss	nein
Sprachen für Steuerung	lateinische Zeichen
Vorschubgenauigkeit	0,001 mm
Gewicht	ca. 38 kg
Stromversorgung	1 Ph / 230 V / 16 A

wire range	0,01 - 0,8 mm
traverse length	150 mm
max. coil diameter	220 mm
max. pitch	99 mm
drive motors	2 servos
main motor brushless	400 W
traverse motor brushless	100 W
display	4 line LCD display
PC connection	no
software languages	latin characters
accuracy of pitch	0,001 mm
weight	approx. 38 kg
supply voltages	1 Ph / 230 V / 16 A

Modelle LW 10 / LW 11

Die LW 10 und LW 11 sind kleine leichte Wickelmaschinen mit separatem Schaltschrank, die auf einen Arbeitstisch gestellt werden. Durch die kleine Abmessung und leichte Konstruktion, können sie leicht zu unterschiedlichen Arbeitsplätzen getragen werden. Die Geschwindigkeit bzw. das Drehmoment der Maschinen kann sehr einfach durch die vorinstallierten Riemenräder geändert werden. Übliche Anwendungsgebiete sind Wicklungen mit hohen Windungszahlen. Die Modelle LW 10 und LW 11 unterscheiden sich von den Steuerungen.

Die LW 10 hat eine einfache Steuerungsvariante mit einem 5.7" Monochrom-Touchscreen. Sie verfügt über alle gängigen Wickelmethoden und ist durch die leicht verständliche Bedienoberfläche sehr einfach zu verstehen. Alle Sprachen mit lateinischen Buchstaben sind für diese Maschine verfügbar. Darüber hinaus ist sie mit einer USB-Schnittstelle zum Ein- und Auslesen der Wickelprogramme ausgestattet.

Die Hi-Tech Steuerung der LW 11 ist in allen Sprachen verfügbar. Die Programmerstellung erfolgt über einen 10.4" Farb-Touchscreen. Darüber hinaus verfügt die Maschine über eine USB-Schnittstelle für das Ein- und Auslesen von Programmen. Wickelprogramme können auch auf einem externen Computer mit Excel erstellt und in die Steuerung übertragen werden. Eine Netzwerkverbindung ist ebenso möglich wie eine Ferndiagnose über den Internetanschluss.

Selbstverständlich ist eine große Auswahl an Zubehör wie Drahtbremsen, Drahtführer usw. für diese Modelle erhältlich.

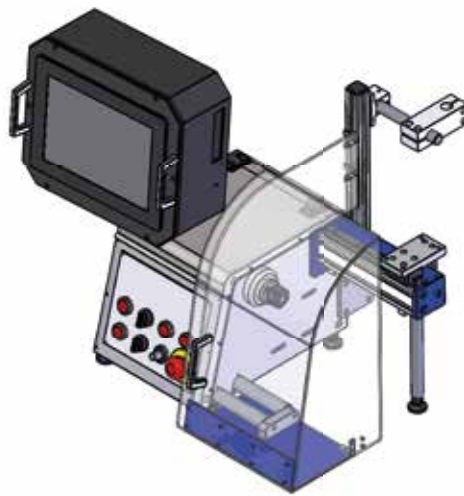
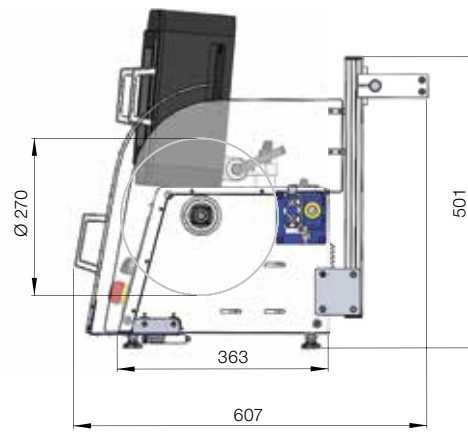
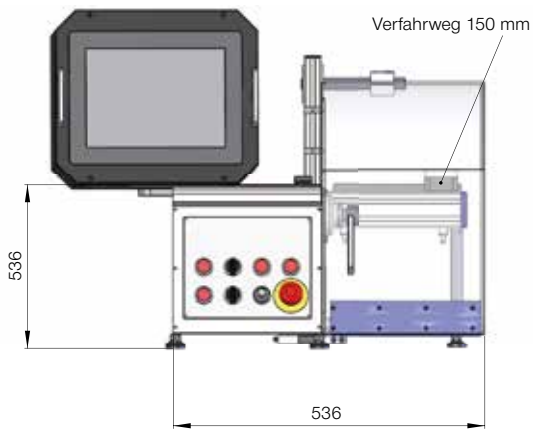
The LW 10 and LW 11 are light designed bench top machines with a separate electrical box for all type of linear winding applications. Given small dimension and light construction, it can easily be carried to different working places. Required speed and torque range can be changed by the pre installed transmission gears.

The LW 10 has a simple controller with 5.7" monochrom touch screen. All standard winding methods are available. All languages with Latin characters can be displayed on the controller. It also has an USB connection for import or export winding programs.

The LW 11 with a hi-tech controller is available in all languages. The programs can easily be created by a 10.4" colour touch screen. The machine has an USB connection for import or export of winding programs. The programs can also be read and issued in Excel. A connection to a network is possible, as well as an internet connection by a modem for remote system check of our service personal.

A wide range of accessories like wire dereeler, wire containers etc. are available for this machine too.





Drahtbereich	0,01 - 1 mm
Verlegebreite	150 mm
Umlaufdurchmesser	270 mm
max. Vorschub	99 mm
Antriebsmotore	2 Servos
Spindelmotor bürstenlos	750 w
Verlegemotor bürstenlos	100 w
Display	10.4" oder 5.7" Touchscreen
PC-Anschluss	nur bei 10.4"
Programm runterladen	USB
Sprachen für Steuerung	10.4" alle Sprachen 5.7" lateinische Zeichen
Vorschubgenauigkeit	0,001 mm
Maschinengewicht	ca. 32 kg
Schaltschrankgewicht	ca. 30 kg
Stromversorgung	1 Ph / 230 V / 16 A

wire range	0,01 - 1 mm
traverse length	150 mm
max. coil diameter	270 mm
max. pitch	99 mm
drive motors	2 servos
main motor brushless	750 w
traverse motor brushless	100 w
display	10.4" or 5.7" touch screen
PC connection	only with 10.4"
downloading program	USB
software languages	10.4" all languages 5.7" latin characters
accuracy of pitch	0,001 mm
machine weight	approx. 32 kg
electrical cabinet weight	approx. 30 kg
supply voltages	1 Ph / 230 V / 16 A

Modelle LW 15 / LW 16

Die LW 15 und LW 16 sind kleine Wickelmaschinen mit separatem Schaltschrank, die auf einen Arbeitstisch gestellt werden. Sie sind für die Herstellung von anspruchsvollen Wickelaufgaben mit kleinen Kernen entwickelt worden. Die Geschwindigkeit bzw. das Drehmoment der Maschine kann sehr einfach durch die vorinstallierten Riemenräder geändert werden. Übliche Anwendungsgebiete sind Wicklungen mit hohen Windungszahlen. Die Modelle LW 15 und LW 16 unterscheiden sich von den Steuerungen.

Die LW 15 hat eine einfache Steuerung mit einem 5.7" Monochrom-Touchscreen. Sie verfügt über alle gängigen Wickelmethoden und ist durch die leicht verständliche Bedieneroberfläche sehr einfach zu bedienen. Alle Sprachen mit lateinischen Buchstaben sind für diese Maschine verfügbar. Darüber hinaus ist sie mit einer USB-Schnittstelle zum Ein- und Auslesen der Wickelprogramme ausgestattet.

Die Hi-tech Steuerung der LW 16 ist in allen Sprachen verfügbar. Die Programmerstellung erfolgt über einen 10.4" Farb-Touchscreen. Darüber hinaus verfügt die Maschine über eine USB-Schnittstelle für das Ein- und Auslesen von Programmen. Wickelprogramme können auch auf einem externen Computer mit Excel erstellt und in die Steuerung übertragen werden. Eine Netzwerkverbindung ist ebenso möglich wie eine Ferndiagnose über Internetanschluss.

Selbstverständlich ist eine große Auswahl an Zubehör wie Drahtbremsen, Drahtführer usw. für diese Modelle erhältlich.

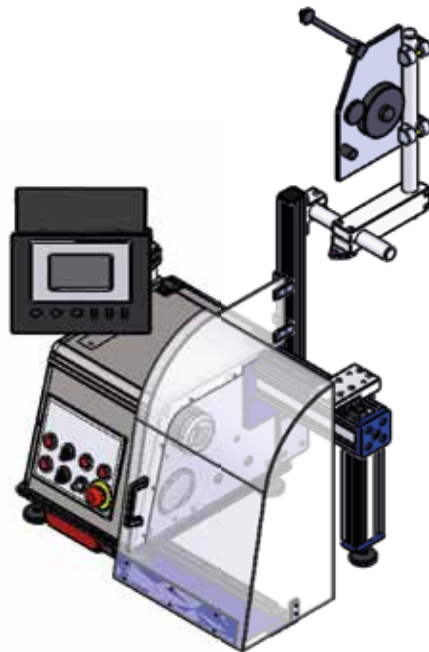
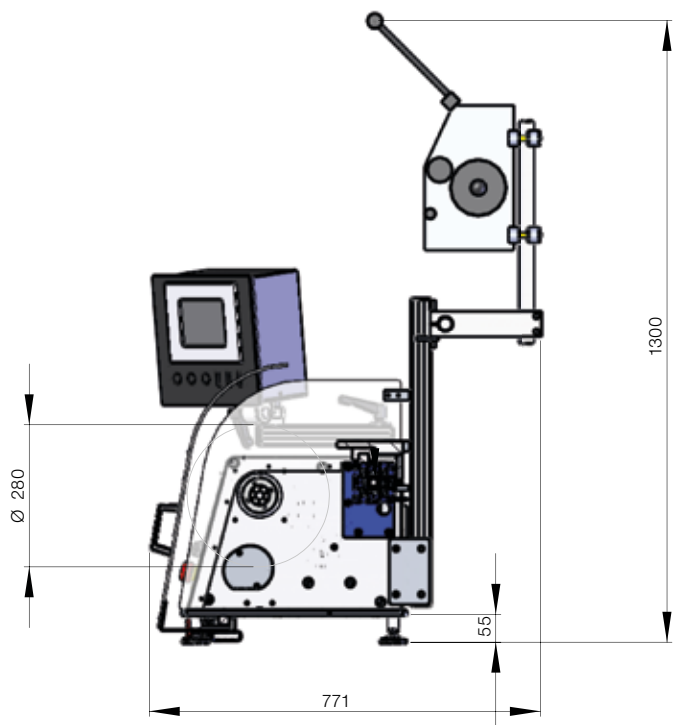
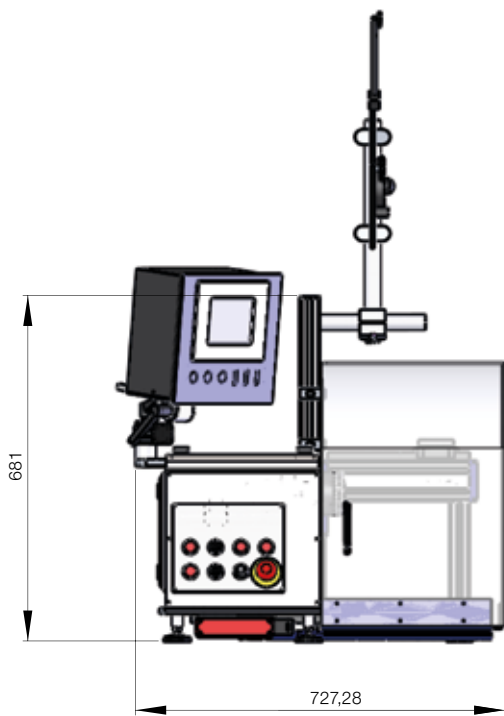
The LW 15 and LW 16 are bench top machines for all general and high precision linear winding applications. Required speed and torque range can easily be changed by the pre installed transmission gears. These machines are small winding machines with a separate electrical box. Typical applications are winding jobs with a high number of turns. The difference between the LW 15 and LW 16 is the controller.

The LW 15 has a simple controller with 5.7" monochrome touch screen. All standard winding methods are available. All languages with Latin characters can be displayed on the controller. It also has a USB-connection for import or export winding programs.

The LW 16 has a hi-tech controller. It is in all languages available. The programs can easily be created by a 10.4" colour touch screen. The machine has a USB connection for import or export of winding programs. The programs can also be read and issued in Excel. A connection to a network is possible, as well as an internet connection by a modem for remote system check of our service personal.

A wide range of accessories like wire dereeler, wire containers etc. are available for this machine too.





Drahtbereich	0,01 - 3 mm
Verlegebreite	150 mm
Umlaufdurchmesser	280 mm
max. Vorschub	99 mm
Antriebsmotore	2 Servos
Spindelmotor bürstenlos	1 kW
Verlegemotor bürstenlos	200 W
Display	10.4" oder 5.7" Touchscreen
PC-Anschluss	nur bei 10.4"
Programm runterladen	USB
Sprachen für Steuerung	10.4" alle Sprachen 5.7" lateinische Zeichen
Vorschubgenauigkeit	0,001 mm
Maschinengewicht	ca. 50 kg
Schaltschrankgewicht	ca. 30 kg
Stromversorgung	1 Ph / 230 V / 16 A

wire range	0,01 - 3 mm
traverse length	150 mm
max. coil diameter	280 mm
max. pitch	99 mm
drive motors	2 servos
main motor brushless	1 kW
traverse motor brushless	200 W
display	10.4" or 5.7" touch screen
PC connection	only with 10.4"
downloading program	USB
software languages	10.4" all languages 5.7" latin characters
accuracy of pitch	0,001 mm
machine weight	approx. 50 kg
control cabinet weight	approx. 30 kg
supply voltages	1 Ph / 230 V / 16 A

Modelle LW 20 / LW 21

Die LW 20 und LW 21 sind kleine Maschinen mit separatem Schaltschrank und Reitstock, die auf einen Arbeitstisch gestellt werden. Sie sind für die Herstellung von anspruchsvollen Wickelaufgaben mit kleinen Kernen entwickelt worden. Die Geschwindigkeit bzw. das Drehmoment der Maschinen können sehr einfach durch die vorinstallierten Riemensräder geändert werden. Übliche Anwendungsgebiete sind Wicklungen mit hohen Windungszahlen. Die Modelle LW 20 und LW 21 unterscheiden sich von den Steuerungen.

Die LW 20 hat die einfache Steuerungsvariante mit einem 5.7" Monochrom-Touchscreen. Sie verfügt über alle gängigen Wickelmethoden und ist durch die leicht verständliche Bedieneroberfläche sehr einfach zu verstehen. Alle Sprachen mit lateinischen Buchstaben sind für diese Maschine verfügbar. Darüber hinaus ist sie mit einer USB-Schnittstelle zum Ein- und Auslesen der Wickelprogramme ausgestattet.

Die Hi-Tech Variante ist die Steuerung der LW 21. Diese ist in allen Sprachen verfügbar. Die Programmerstellung erfolgt über einen 10.4" Farb-Touchscreen. Darüber hinaus verfügt die Maschine über eine USB-Schnittstelle für das Ein- und Auslesen von Programmen. Wickelprogramme können auch auf einem externen Computer mit Excel erstellt und in die Steuerung übertragen werden. Eine Netzwerkverbindung ist ebenso möglich wie eine Ferndiagnose über den Internetanschluss.

Selbstverständlich ist eine große Auswahl an Zubehör wie Drahtbremsen, Drahtführer usw. für diese Modelle erhältlich.

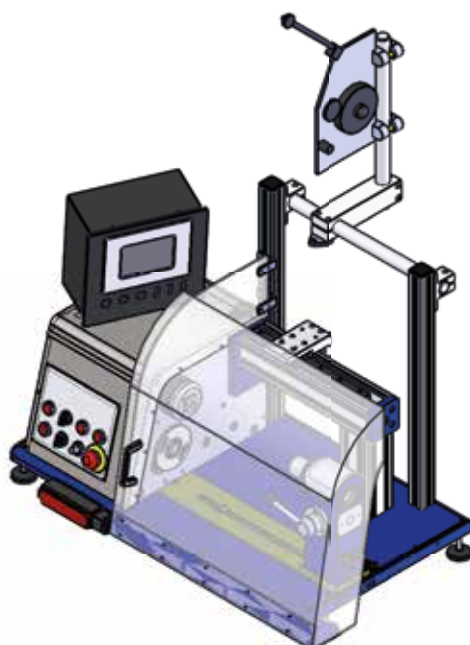
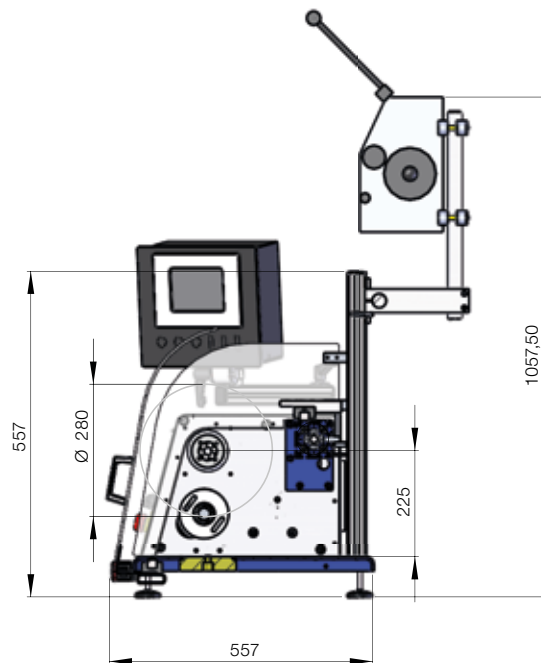
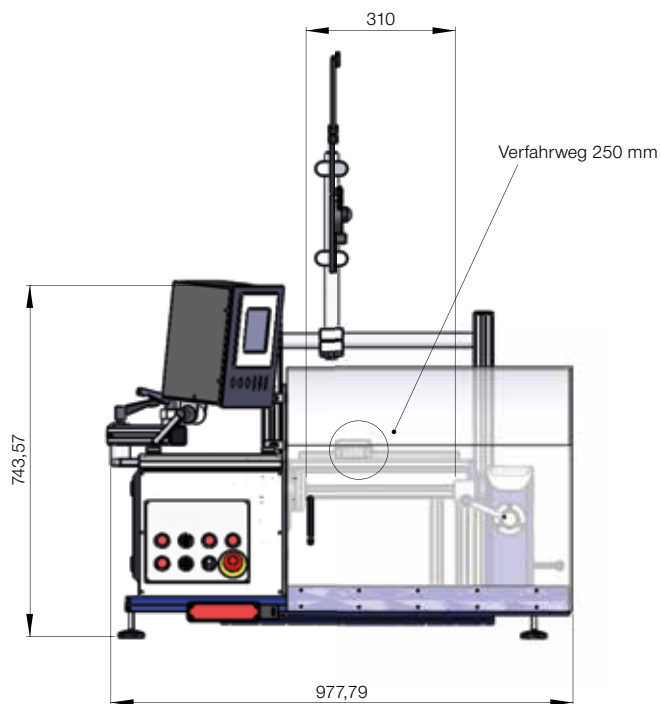
The LW 20 and LW 21 are small designed bench top machine for all general and high precision linear winding applications. Required speed and torque range can easily be changed by the pre installed transmission gears. These models are small winding machines with a separate electrical box and tailstock. They are mostly used as an economical bench top machine for small size coils with high numbers of turns. The difference between the LW 20 and LW 21 is the controller.

The LW 20 has a simple controller with 5.7" monochrom touch screen. All standard winding methods are available. All languages with Latin characters can be displayed on the controller. It also has a USB-connection for import or export winding programs.

The LW 21 with a hi-tech controller is available in all languages. The programs can be easily created by a 10.4" colour touch screen. The machine has an USB connection for import or export of winding programs. The programs can also be read and issued in Excel. A connection to a network is possible, as well as an internet connection by a modem for remote system check of our service personal.

A wide range of accessories like wire der-eeler, wire containers etc. are available for this machine too.





Drahtbereich	0,01 - 3 mm
Verlegebreite	250 mm
Umlaufdurchmesser	280 mm
max. Vorschub	99 mm
Antriebsmotore	2 Servos
Spindelmotor bürstenlos	1 kW
Verlegemotor bürstenlos	200 W
Display	10.4" oder 5.7" Touchscreen
PC-Anschluss	nur bei 10.4"
Programm runterladen	USB
Sprachen für Steuerung	10.4" alle Sprachen 5.7" lateinische Zeichen
Vorschubgenauigkeit	0,001 mm
Maschinengewicht	ca. 65 kg
Schaltschrankgewicht	ca. 30 kg
Stromversorgung	1 Ph / 230 V / 16 A

wire range	0,01 - 3 mm
traverse length	250 mm
max. coil diameter	280 mm
max. pitch	99 mm
drive motors	2 servos
main motor brushless	1 kW
traverse motor brushless	200 W
display	10.4" or 5.7" touch screen
PC connection	only with 10.4"
downloading program	USB
software languages	10.4" all languages 5.7" latin characters
accuracy of pitch	0,001 mm
machine weight	approx. 65 kg
electrical cabinet weight	approx. 30 kg
supply voltages	1 Ph / 230 V / 16 A

Modell LW 25-S

Die LW 25-S ist unsere Hochleistungsmaschine mit separatem Schaltschrank und Reitstock, die auf einen Arbeitstisch gestellt werden. Sie ist für die Herstellung von anspruchsvollen Wickelaufgaben mit kleinen Kernen entwickelt worden. Diese zeichnet sich durch Ihre hohe Geschwindigkeit von bis zu 12.000 upm aus. Weiter ist das Maschinenbett geschweißt und wurde erst danach auf einer mehrachsigen Fräßmaschine bearbeitet. Dies bietet äußerste Präzision von Spindel zu Reitstock. Übliche Anwendungsgebiete sind Wicklungen mit hohen Windungszahlen.

Diese Hi-Tech Variante ist in allen Sprachen verfügbar. Die Programmerstellung erfolgt über einen 10.4" Farb-Touchscreen. Darüber hinaus verfügt die Maschine über eine USB-Schnittstelle für das Ein- und Auslesen von Programmen. Wickelprogramme können auch auf einem externen Computer mit Excel erstellt und in die Steuerung übertragen werden. Eine Netzwerkverbindung ist ebenso möglich wie eine Ferndiagnose über den Internetanschluss.

Ein weiteres Highlight ist die Arbeitsplatte die unterhalb der Maschine angebracht ist. Diese kann je nach Bedarf ein oder herausgeschwenkt werden.

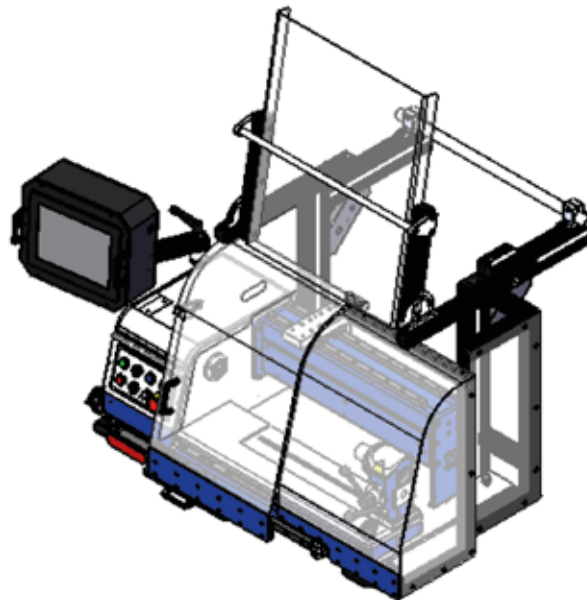
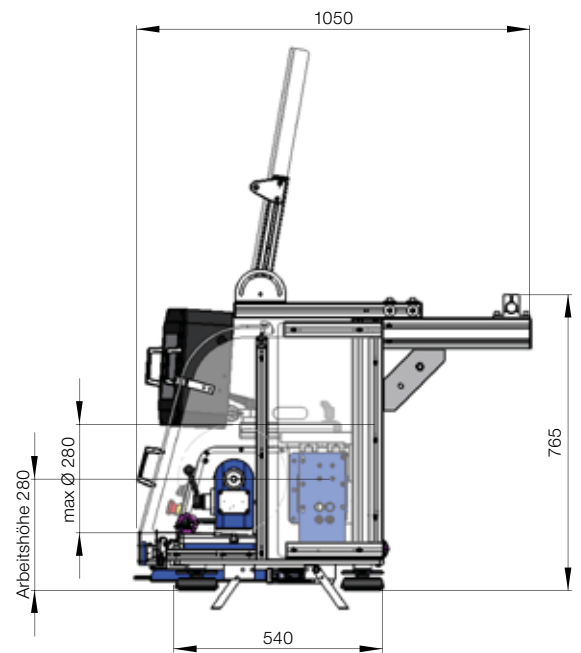
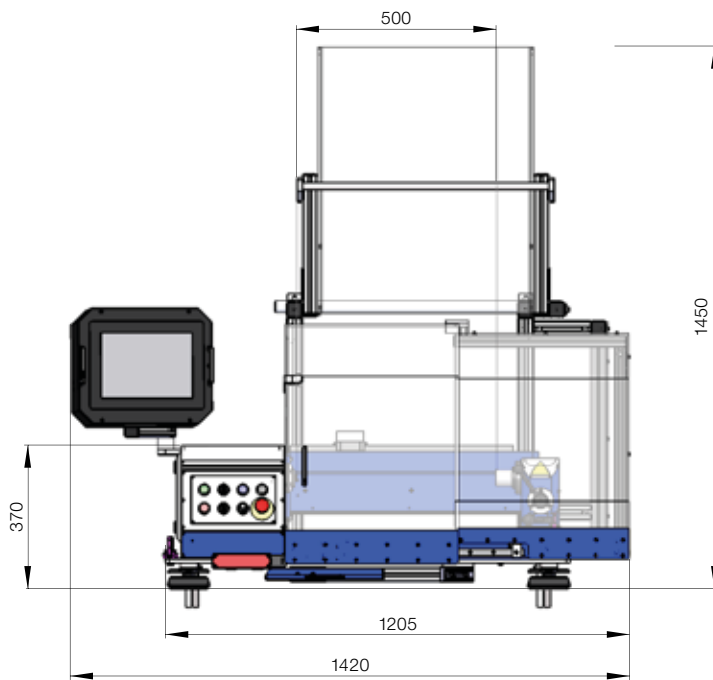
Selbstverständlich ist eine große Auswahl an Zubehör wie Drahtbremsen, Drahtführer usw. für diese Modelle erhältlich.

The LW 25-S are our high top machine for all general and high precision linear winding applications. The speed up to 12.000 rpm is one of the high lights. The machine base is welded and after with a milling machine finally machined. These model has a separate electrical box and tailstock. They are mostly used for small size coils with high numbers of turns. Especially is the moveable working plate under the base plate of the machine. It is swingable for need or to backs swing if not.

The LW 25-S with a hi-tech controller is available in all languages. The programs can be easily created by a 10.4" colour touch screen. The machine has an USB connection for import or export of winding programs. The programs can also be read and issued in Excel. A connection to a network is possible, as well as an internet connection by a modem for remote system check of our service personal.

A wide range of accessories like wire dereeler, wire containers etc. are available for this machine too.





Drahtbereich	0,01 - 1,5 mm
Verlegebreite	450 mm
Umlaufdurchmesser	280 mm
max. Vorschub	99 mm
Antriebsmotore	2 Servos
Spindelmotor bürstenlos	1 kW
Verlegemotor bürstenlos	200 W
Display	10.4" Touchscreen
PC-Anschluss	nur bei 10.4"
Programm runterladen	USB
Sprachen für Steuerung	10.4" alle Sprachen
Vorschubgenauigkeit	0,001 mm
Maschinengewicht	ca. 120 kg
Schaltschrankgewicht	ca. 30 kg
Stromversorgung	1 Ph / 230 V / 16 A

wire range	0,01 - 1,5 mm
traverse length	450 mm
max. coil diameter	280 mm
max. pitch	99 mm
drive motors	2 servos
main motor brushless	1 kW
traverse motor brushless	200 W
display	10.4" touch screen
PC connection only with 1	0.4"
downloading program	USB
software languages	10.4" all languages
accuracy of pitch	0,001 mm
machine weight	approx. 120 kg
electrical cabinet weight	approx. 30 kg
supply voltages	1 Ph / 230 V / 16 A

Baureihe TISCH-Maschinen

BENCH machine line

Modell LW 30

Die LW 30 ist eine robuste Maschine, die für die Herstellung von anspruchsvollen Wickelaufgaben entwickelt wurde. Die Geschwindigkeit bzw. das Drehmoment der Maschine kann sehr einfach durch die vorinstallierten Wechsellräder geändert werden. Die LW 30 ist eine typische Universalwickelmaschine mit mittlerer Verlegebreite und Reitstock. Übliche Anwendungsgebiete sind Wicklungen mit hohen Windungszahlen.

Die Steuerung ist in allen Sprachen verfügbar. Die Programmerstellung erfolgt über einen 10.4" Touchscreen. Darüber hinaus verfügt die Maschine über eine USB-Schnittstelle für das Ein- und Auslesen von Programmen. Wickelprogramme können auch auf einem externen Computer mit Excel erstellt, und in die Steuerung übertragen werden. Eine Netzwerkverbindung ist ebenso möglich, wie eine Ferndiagnose über den Internetanschluss.

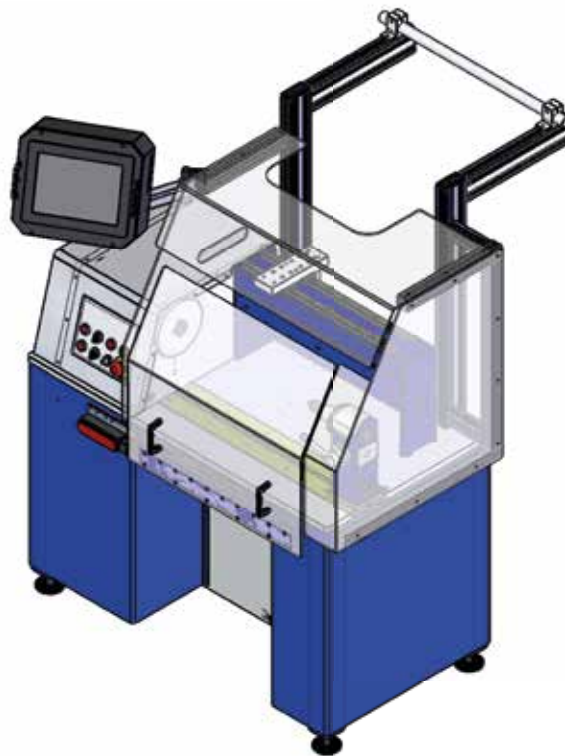
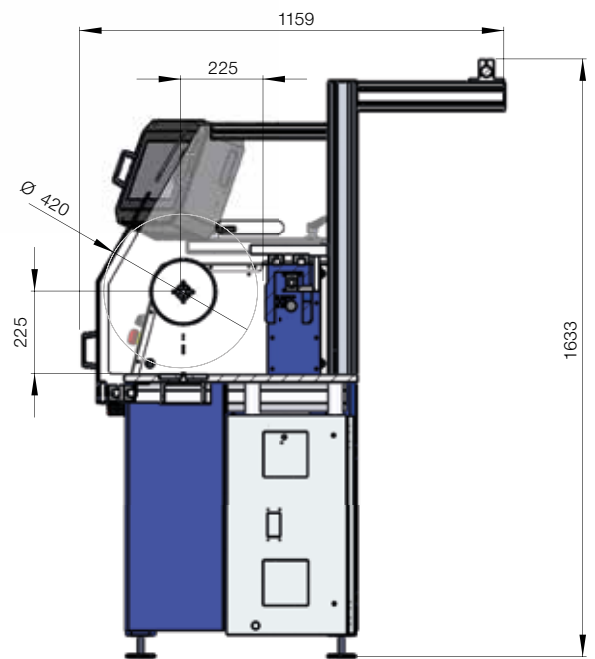
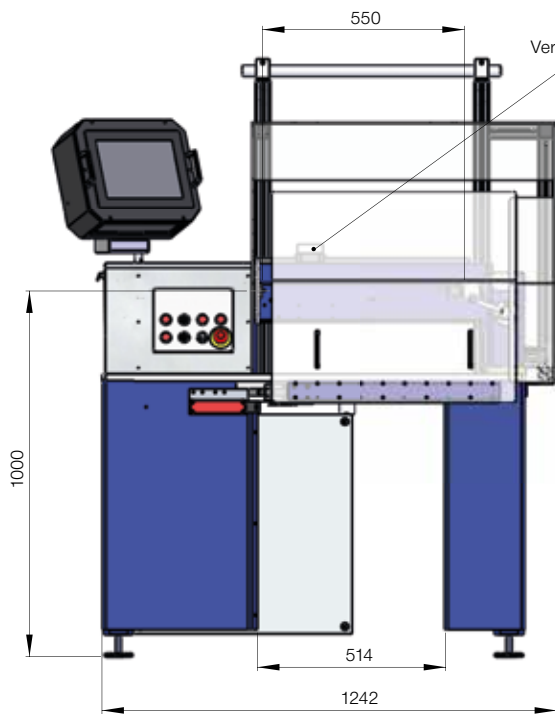
Selbstverständlich ist eine große Auswahl an Zubehör erhältlich.

The LW 30 is designed for all general and high precision linear winding applications. Required speed and torque range can easily be changed by the pre installed transmission gears. The LW 30 is a typical universal winding machine with medium traverse width and tailstock. Typical applications are winding jobs with a high number of turns. The LW 30 is mostly used as an economical table machine for small and medium size coils.

The controller is available in all languages. The programs can be easily generated by a 10.4" touch screen. The machine has an USB connection for import or export of winding programs. The programs can also be read and issued by Excel. A connection to a network is possible, as well as an internet connection by a modem for remote system check of our service personal.

A wide range of accessories is available for this machine too.





Drahtbereich	0,01 - 3 mm
Verlegebreite	450 mm
Umlaufdurchmesser	420 mm
max. Vorschub	99 mm
Antriebsmotore	2 Servos
Spindelmotor bürstenlos	1,5 kW
Verlegemotor bürstenlos	200 W
Display	10.4" Farb-Touchscreen
PC-Anschluss	ja
Programm runterladen	USB
Sprachen für Steuerung	alle Sprachen
Vorschubgenauigkeit	0,001 mm
Gewicht	ca. 250 kg
Stromversorgung	1 Ph / 230 V / 16 A

wire range	0,01 - 3 mm
traverse length	450 mm
max. coil diameter	420 mm
max. pitch	99 mm
drive motors	2 servos
main motor brushless	1,5 kW
traverse motor brushless	200 W
display	10.4" colour touch screen
PC connection	yes
downloading program	USB
software languages	all languages
accuracy of pitch	0,001 mm
weight	approx. 250 kg
supply voltages	1 Ph / 230 V / 16 A

Modelle LW 45

Die LW 45 ist eine robuste Maschine, die für die Herstellung von anspruchsvollen Wickelaufgaben entwickelt wurde. Sie verfügt über ein 2-Gang Schaltgetriebe, und die Übersetzung der Antriebsriemen kann sehr einfach durch die vorinstallierten Wechselräder geändert werden.

Die LW45 ist eine typische Universalwickelmaschinen mit mittlerer Verlegebreite und Reitstock. Übliche Anwendungsgebiete sind Wicklungen mit hohen Windungszahlen.

Die Hi-Tech Steuerung der LW45 ist in allen Sprachen verfügbar. Die Programmerstellung erfolgt über einen 10.4“ Farb-Touchscreen. Darüber hinaus verfügt die Maschine über eine USB-Schnittstelle für das Ein- und Auslesen von Programmen. Wickelprogramme können auch auf einem externen Computer mit Excel erstellt und in die Steuerung übertragen werden. Eine Netzwerkverbindung ist ebenso möglich wie eine Ferndiagnose über den Internetanschluss.

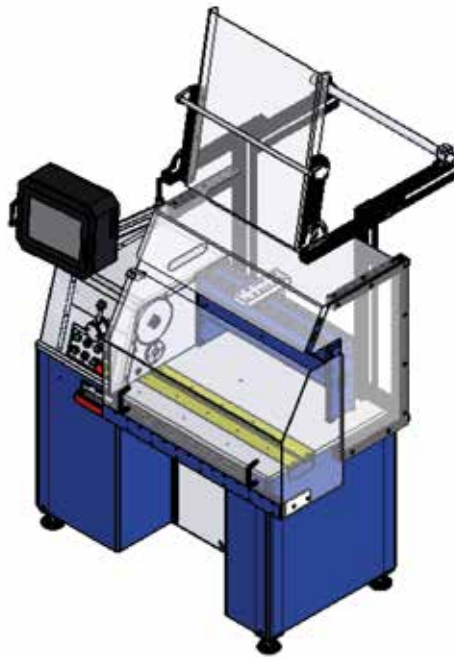
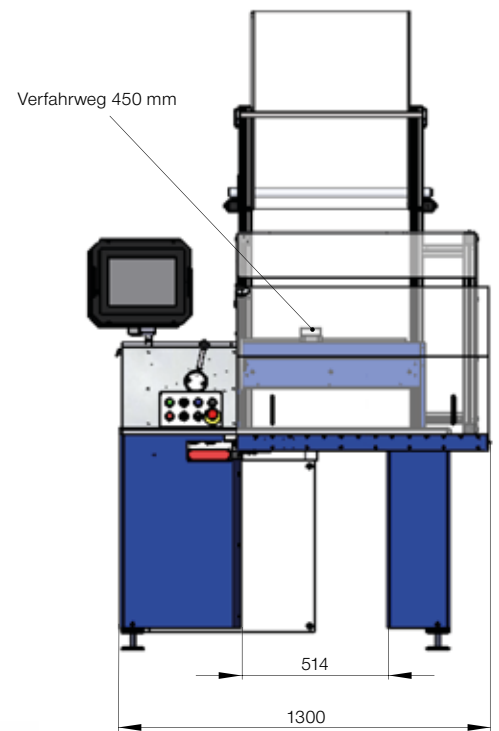
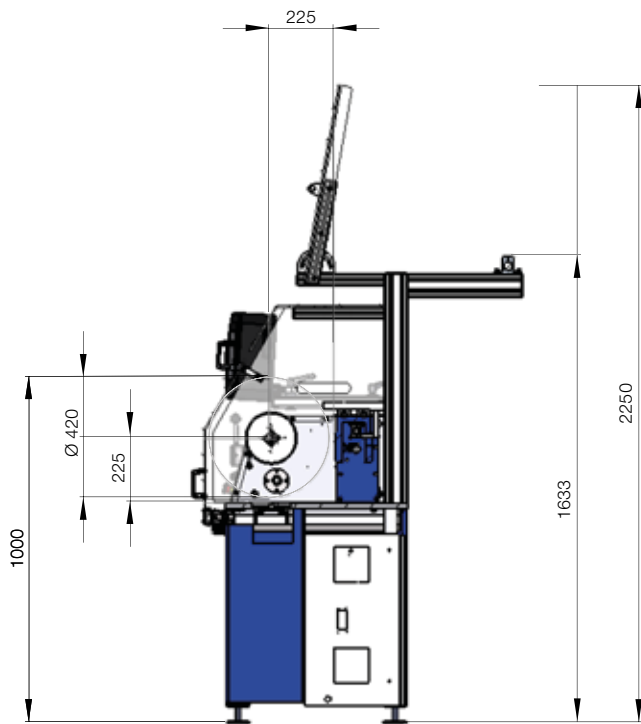
Selbstverständlich ist eine große Auswahl an Zubehör wie Drahtbremsen, Drahtführer usw. für diese Modelle erhältlich.

The LW45 is designed for all general and high precision linear winding applications. Required speed and torque range can easily be changed by the 2 step switch gear box, moreover the belt ratio can be simply changed with the pre installed transmission gears too. The LW45 is a typical universal winding machines with medium traverse width and tailstock. Typical applications are winding jobs with a high number of turns.

The LW45 is mostly used as an economical table machine for small and medium size coils.

The LW 45 with a hi-tech controller is available in all languages. The programs can be easily created by a 10.4” colour touch screen. The machine has an USB connection for import or export of winding programs. The programs can also be read and issued in Excel. A connection to a network is possible, as well as an internet connection by a modem for remote system check of our service personal. A wide range of accessories like wire dereeler, wire containers etc. are available for this machine too.





Drahtbereich	0,01 – 4,5 mm
Verlegebreite	450 mm
Umlaufdurchmesser	420 mm
max. Vorschub	99 mm
Antriebsmotore	2 Servos
Spindelmotor bürstenlos	2,0 kW
Verlegemotor bürstenlos	200 W
Schaltgetriebe	2-Gang
Display	10.4" oder 5.7" Touchscreen
PC-Anschluss	ja
Programm runterladen	USB
Sprachen für Steuerung	alle Sprachen
Vorschubgenauigkeit	0,001 mm
Gewicht	ca. 300 kg
Stromversorgung	1 Ph / 230 V / 16 A

wire range	0,01 – 4,5 mm
traverse length	450 mm
max. coil diameter	420 mm
max. pitch	99 mm
drive motors	2 servos
main motor brushless	2,0 kW
traverse motor brushless	200 W
switch gear box	2 step
display	10.4" or 5.7" touch screen
PC connection	yes
downloading program	USB
software languages	all languages
accuracy of pitch	0,001 mm
weight	approx. 300 kg
supply voltages	1 Ph / 230 V / 16 A

Modell LW 90

Die LW 90 ist eine robuste und vielseitige Tischwickelmaschine mit Reitstock, für die Herstellung von anspruchsvollen Wickelaufgaben, mit Primär- und Sekundärwicklung. Sie verfügt über ein 2-Gang Schaltgetriebe, und die Übersetzung der Antriebsriemen kann sehr einfach durch die vorinstallierten Wechselräder geändert werden. Übliche Anwendungsgebiete sind Dünn- und Dickdrahtwicklungen.

Die Steuerung ist in allen Sprachen verfügbar. Die Programmerstellung erfolgt über einen 10.4" Touchscreen. Darüber hinaus verfügt die Maschine über eine USB-Schnittstelle für das Ein- und Auslesen von Programmen. Wickelprogramme können auch auf einem externen Computer mit Excel erstellt, und in die Steuerung übertragen werden. Eine Netzwerkverbindung ist ebenso möglich wie eine Ferndiagnose über den Internetanschluss.

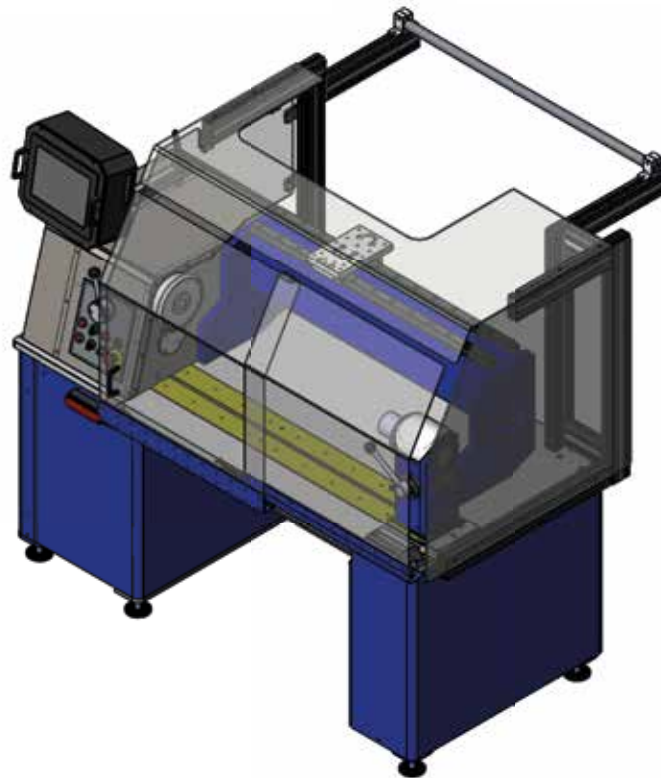
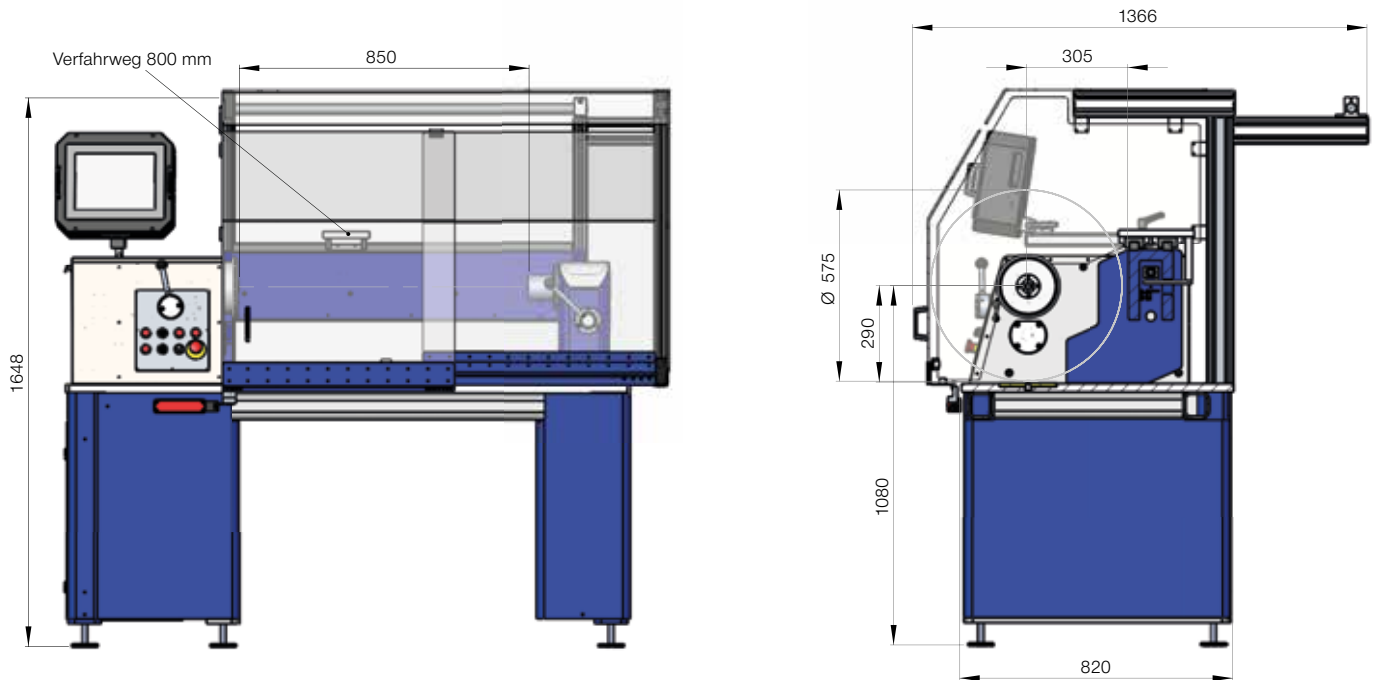
Eine große Auswahl an Zubehör ist erhältlich.

The LW 90 is a sturdy table winder for all high precision linear winding applications, with primary and secondary winding. Required speed and torque range can easily be changed by the 2 step switch gear box, moreover the belt ratio can be simply changed with the pre installed transmission gears too. The LW 90 is a strong universal winding machine with tailstock. Typical applications are winding jobs with thin and thick wire windings.

The controller is available in all languages. The programs can easily be generated by a 10.4" touch screen. The machine is fitted with an USB connection for import or export of winding programs. The programs can also be read and issued by Excel. A connection to a network is possible, as well as an internet connection by a modem for remote system check of our service personal.

A wide range of accessories is available for this machine too.





Drahtbereich	0,01 - 6 mm
Verlegebreite	800 mm
Umlaufdurchmesser	575 mm
max. Vorschub	99 mm
Antriebsmotore	2 Servos
Spindelmotor bürstenlos	3 kW
	5 kW verstärkte Version
Verlegemotor bürstenlos	200 W
Schaltgetriebe	2-Gang
Display	10.4" Farb-Touchscreen
PC-Anschluss	ja
Programm runterladen	USB
Sprachen für Steuerung	alle Sprachen
Vorschubgenauigkeit	0,001 mm
Gewicht	ca. 950 kg
Stromversorgung	3 Ph / 400 V / 16 A

wire range	0,01 - 6 mm
traverse length	800 mm
max. coil diameter	575 mm
max. pitch	99 mm
drive motors	2 servos
main motor brushless	3 kW
	5 kW strong version
traverse motor brushless	200 W
switch gear box	2 step
display	10.4 " colour touch screen
PC connection	yes
downloading program	USB
software languages	all languages
accuracy of pitch	0,001 mm
weight	approx. 950 kg
supply voltages	3 Ph / 400 V / 16 A

Baureihe BODEN-Maschinen

FLOOR machine line

Modell LW 120

Die LW 120 ist eine schwere, sehr starke und vielseitige Bodenmaschine aus einer Stahlschweißkonstruktion mit Reitstock. Sie ist geeignet für die Herstellung von anspruchsvollen Wickelaufgaben mit Primär- und Sekundärwicklung. Sie verfügt über ein 3-Gang Schaltgetriebe, und kann bei Bedarf auch mit einem weiteren Unteretzungsgetriebe ausgestattet werden. Übliche Anwendungsgebiete sind große Wickeldurchmesser mit Dünn- oder Dickdraht- bzw. Flachdrahtwicklungen.


Die Steuerung ist in allen Sprachen erhältlich. Die Programmerstellung erfolgt über einen 10.4" Touchscreen. Darüber hinaus verfügt sie über eine USB-Schnittstelle für das Ein- und Auslesen von Programmen. Wickelprogramme können auch auf einem externen Computer mit Excel erstellt, und in die Steuerung übertragen werden. Eine Netzwerkverbindung ist ebenso möglich wie eine Ferndiagnose über den Internetanschluss.

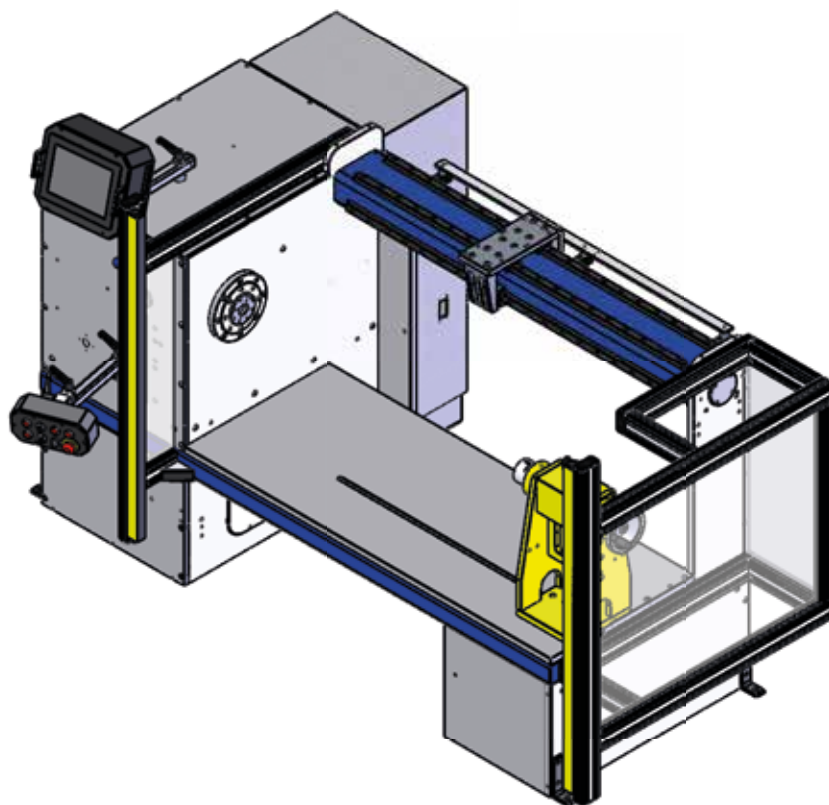
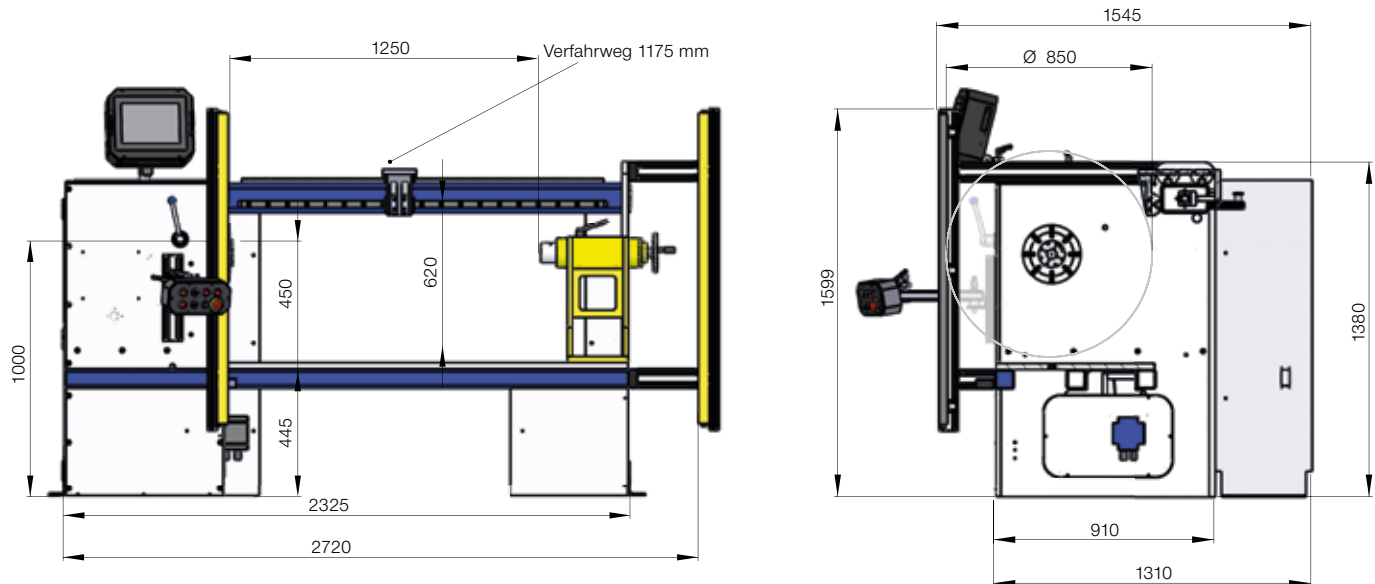
Selbstverständlich ist eine große Auswahl an Zubehör erhältlich.

The LW 120 is a heavy duty floor winder, with a welded iron body. This design is for heavy and high precision linear winding applications with primary and secondary winding. Required speed and torque range can be easily changed by the 3 step switch gear box, and if required the machine can be equipped with an additional reduction gear box too. The LW 120 is a very strong universal winding machine with tailstock. Typical applications are winding jobs with thin, thick and multi flat wire windings.

The controller is available in all languages. The programs can be easily generated by a 10.4" touch screen. The machine has an USB connection for import or export of winding programs. The programs can also be read and issued by Excel. A connection to a network is possible, as well as an internet connection by a modem for remote system check of our service personal.

A wide range of accessories is available for this machine too.





Drahtbereich	bis 300 mm ²	wire range	up to 300 mm ²
Verlegebreite	1175 mm	traverse length	1175 mm
Umlaufdurchmesser	850 mm	max. coil diameter	850 mm
max. Vorschub	99 mm	max. pitch	99 mm
Antriebsmotore	2 Servos	drive motors	2 servos
Spindelmotor bürstenlos	7,5 kW	main motor brushless	7,5 kW
Verlegemotor bürstenlos	750 W	traverse motor brushless	750 W
Schaltgetriebe	3 Gang	switch gear box	3 step
Display	10.4" Farb-Touchscreen	display	10.4" colour touch screen
PC-Anschluss	ja	PC connection	yes
Programm runterladen	USB	downloading program	USB
Sprachen für Steuerung	alle Sprachen	software languages	all languages
Vorschubgenauigkeit	0,001 mm	accuracy of pitch	0,001 mm
Gewicht	ca. 1600 kg	weight	approx. 1600 kg
Stromversorgung	3 Ph / 400 V / 16 A	supply voltages	3 Ph / 400 V / 16 A
Druckluftversorgung	6 bar	supply compressed air	6 bar

Modell LW 150

Die LW 150 ist eine schwere, sehr starke und vielseitige Bodenmaschine aus einer Stahlschweißkonstruktion mit Reitstock. Sie ist geeignet für die Herstellung von anspruchsvollen Wickelaufgaben mit Primär- und Sekundärwicklung. Sie verfügt über ein 3-Gang-Schaltgetriebe, und kann bei Bedarf auch mit einem weiteren Untersetzungsgetriebe ausgestattet werden. Übliche Anwendungsgebiete sind große Wickeldurchmesser mit Dünn- oder Dickdraht- bzw. Flachdrahtwicklungen. Eine Besonderheit ist die verlängerte Verlegebreite von 1400 mm.


Die Steuerung ist in allen Sprachen erhältlich. Die Programmerstellung erfolgt über einen 10,4"-Touchscreen. Darüber hinaus verfügt sie über eine USB-Schnittstelle für das Ein- und Auslesen von Programmen. Wickelprogramme können auch auf einem externen Computer mit Excel erstellt und in die Steuerung übertragen werden. Eine Netzwerkverbindung ist ebenso möglich wie eine Ferndiagnose über den Internetanschluss.

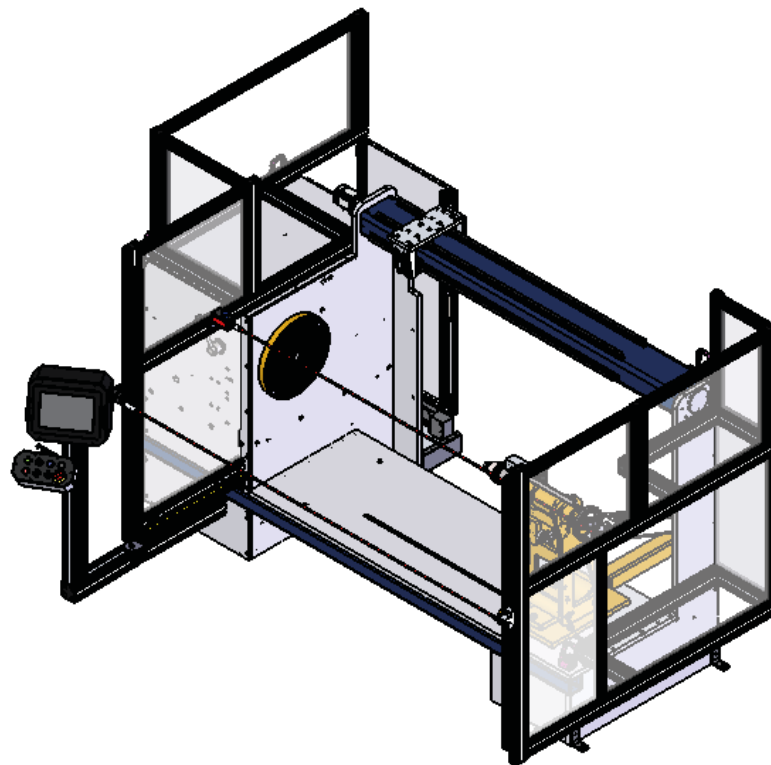
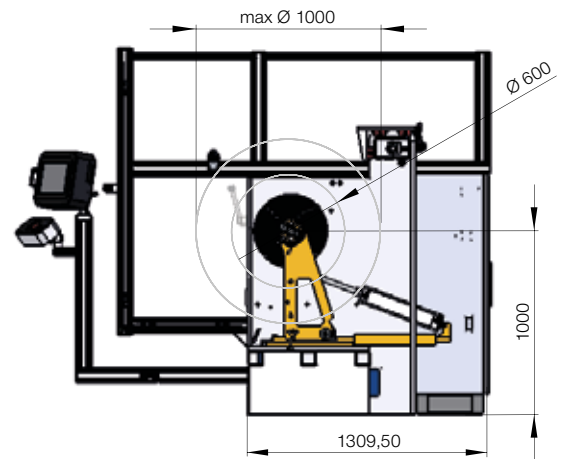
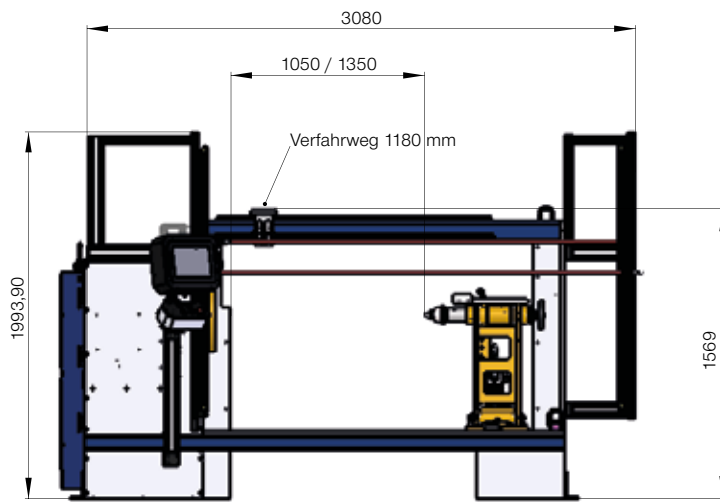
Selbstverständlich ist eine große Auswahl an Zubehör erhältlich.

The LW 150 is a heavy duty floor winder, with a welded iron body. This design is for heavy and high precision linear winding applications with primary and secondary winding. Required speed and torque range can be easily changed by the 3 step switch gear box, and if required the machine can be equipped with an additional reduction gear box, too. The LW 150 is a very strong universal winding machine with tailstock. Typical applications are winding jobs with thin, thick and multi flat wire windings.

The controller is available in all languages. The programs can be easily generated by a 10.4" touch screen. The machine has a USB connection for import or export of winding programs. The programs can also be read and issued by Excel. A connection to a network is possible, as well as an internet connection by a modem for remote system check of our service personal.

A wide range of accessories is available for this machine too.





Modell LW 150

Drahtbereich	bis 300 mm ²	wire range	up to 300 mm ²
Verlegebreite	1180 mm	traverse length	1180 mm
Umlaufdurchmesser	1100 mm	max. coil diameter	1100 mm
max. Vorschub	99 mm	max. pitch	99 mm
Antriebsmotore	2 Servos	drive motors	2 servos
Spindelmotor bürstenlos	5 kW	main motor brushless	5 kW
Verlegemotor bürstenlos	750 W	traverse motor brushless	750 W
Schaltgetriebe	3 Gang	switch gear box	3 step
Display	10.4" Farb-Touchscreen	display	10.4" colour touch screen
PC-Anschluss	ja	PC connection	yes
Programm runterladen	USB	downloading program	USB
Sprachen für Steuerung	alle Sprachen	software languages	all languages
Vorschubgenauigkeit	0,001 mm	accuracy of pitch	0,001 mm
Gewicht	ca. 2000 kg	weight	approx. 1700 kg
Stromversorgung	3 Ph / 400 V / 16 A	supply voltages	3 Ph / 400 V / 16 A
Druckluftversorgung	6 bar	supply compressed air	6 bar
Reitstock	Kurbel-Version zum Öffnen / Schließen, pneumatisch nach hinten schwenkbar oder starr	tailstock	handwheel for open / close, pneumatic swivable tailstock or rigid

Modelle LW 120-RS / LW 180-RS

Die LW 120-RS / LW 180-RS ist eine schwere, sehr starke und vielseitige Bodenmaschine aus einer Stahlschweißkonstruktion mit Reitstock. Sie ist geeignet für die Herstellung von anspruchsvollen Wickelaufgaben mit Primär- und Sekundärwicklung. Sie verfügt über ein 3-Gang Schaltgetriebe, und kann bei Bedarf auch mit einem weiteren Untersetzungsgetriebe ausgestattet werden.

Übliche Anwendungsgebiete sind große Wickeldurchmesser mit Dünn- oder Dickdraht- bzw. Flachdrahtwicklungen. Die Steuerung ist in allen Sprachen erhältlich. Die Programmerstellung erfolgt über einen 10.4" Touchscreen. Darüber hinaus verfügt sie über eine USB-Schnittstelle für das Ein- und Auslesen von Programmen. Wickelprogramme können auch auf einem externen Computer mit Excel erstellt, und in die Steuerung übertragen werden. Eine Netzwerkverbindung ist ebenso möglich wie eine Ferndiagnose über den Internetanschluss.

Der Unterschied zwischen der LW 120-RS und der LW 180-RS sind die Drehmomente und die Geschwindigkeit. Das Highlight dieser Basis ist der bewegliche Verlegekanal, der an das Wickelprodukt angepasst werden kann.


Selbstverständlich ist eine große Auswahl an Zubehör erhältlich.

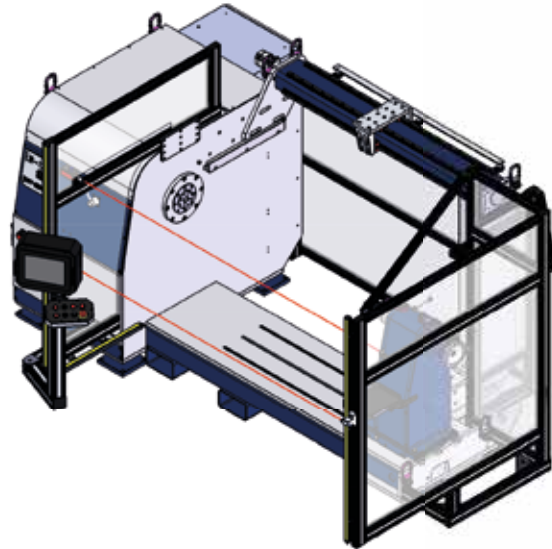
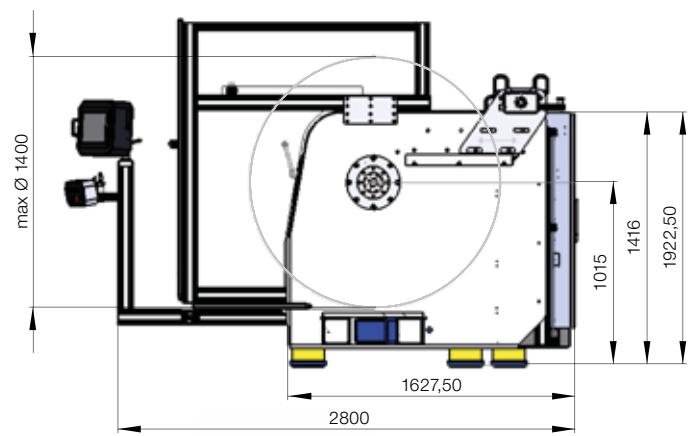
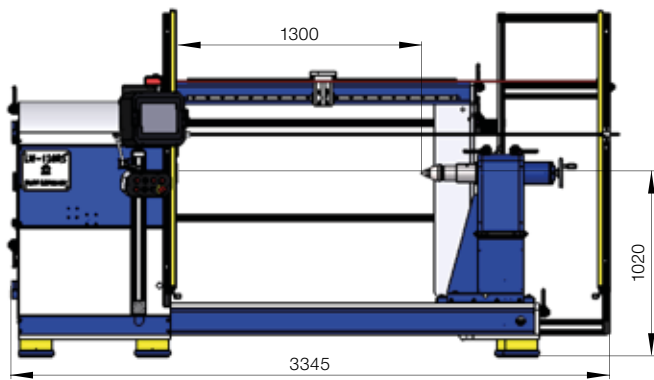
The LW 120-RS / LW 180-RS is a heavy duty floor winder, with a welded iron body. This design is for heavy and high precision linear winding applications with primary and secondary winding. Required speed and torque range can be easily changed by the 3 step switch gear box, and if required the machine can be equipped with an additional reduction gear box too. The LW 120-RS / LW 180-RS is a very strong universal winding machine with tailstock.

Typical applications are winding jobs with thin, thick and multi flat wire windings. The controller is available in all languages. The programs can be easily generated by a 10.4" touch screen. The machine has a USB connection for import or export of winding programs. The programs can also be read and issued by Excel. A connection to a network is possible, as well as an internet connection by a modem for remote system check of our service personal.

The difference between LW 120-RS and LW 180-RS is the torque and the speed. One high light of this machine base is adjustable traverse unit. The traverse can be adjusted to the winding diameter.

A wide range of accessories is available for this machine too.





Modelle LW 120-RS (LW 180-RS)

Drahtbereich	bis 300 mm ²	wire range	up to 300 mm ²
Verlegebreite	1300 mm	traverse length	1300 mm
Umlaufdurchmesser	1400 mm	max. coil diameter	1400 mm
max. Vorschub	99 mm	max. pitch	99 mm
Antriebsmotore	2 Servos	drive motors	2 servos
Spindelmotor bürstenlos	LW 120RS 5 kW LW 180RS 11 kW	main motor brushless	LW 120RS 5 kW LW 180RS 11 kW
Verlegemotor bürstenlos	750 W	traverse motor brushless	750 W
Schaltgetriebe	3 Gang	switch gear box	3 step
Display	10,4" Farb-Touchscreen	display	10,4" colour touch screen
PC-Anschluss	ja	PC connection	yes
Programm runterladen	USB	downloading program	USB
Sprachen für Steuerung	alle Sprachen	software languages	all languages
Vorschubgenauigkeit	0,001 mm	accuracy of pitch	0,001 mm
Gewicht	LW 120RS ca. 3100 kg LW 180RS ca. 3500 kg	weight	LW 120RS ca. 3100 kg LW 180RS ca. 3500 kg
Stromversorgung	3 Ph / 400 V / 16 A (3 Ph / 400 V / 50 A)	supply voltages	3 Ph / 400 V / 16 A (3 Ph / 400 V / 50 A)
Druckluftversorgung	6 bar	supply compressed air	6 bar
Drehmoment	125 / 250 / 500 (2659 / 1329 / 665)	Torque	125 / 250 / 500 (2659 / 1329 / 665)
Geschwindigkeit	392 / 191 / 96 (39,5 / 79 / 158)	speed	392 / 191 / 96 (39,5 / 79 / 158)

Modell LW 1000

Die LW 1000 ist eine große, sehr schwere und vielseitige Bodenmaschine aus einer robusten Stahlschweißkonstruktion mit Reitstock. Sie ist geeignet für die Herstellung von anspruchsvollen Wickelaufgaben mit sehr starken Drähten. Sie hat ein 3-Gang Schaltgetriebe und verfügt über 2400 Nm Drehmoment. Übliche Anwendungsgebiete sind große Wickeldurchmesser mit Dickdraht- bzw. mehreren Flachdrahtwicklungen.

Die Steuerung ist in allen Sprachen erhältlich. Die Programmerstellung erfolgt über einen 10.4" Touchscreen. Darüber hinaus verfügt sie über eine USB-Schnittstelle für das Ein- und Auslesen von Programmen. Wickelprogramme können auch auf einem externen Computer mit Excel erstellt, und in die Steuerung übertragen werden. Eine Netzwerkverbindung ist ebenso möglich wie eine Ferndiagnose über den Internetanschluss.

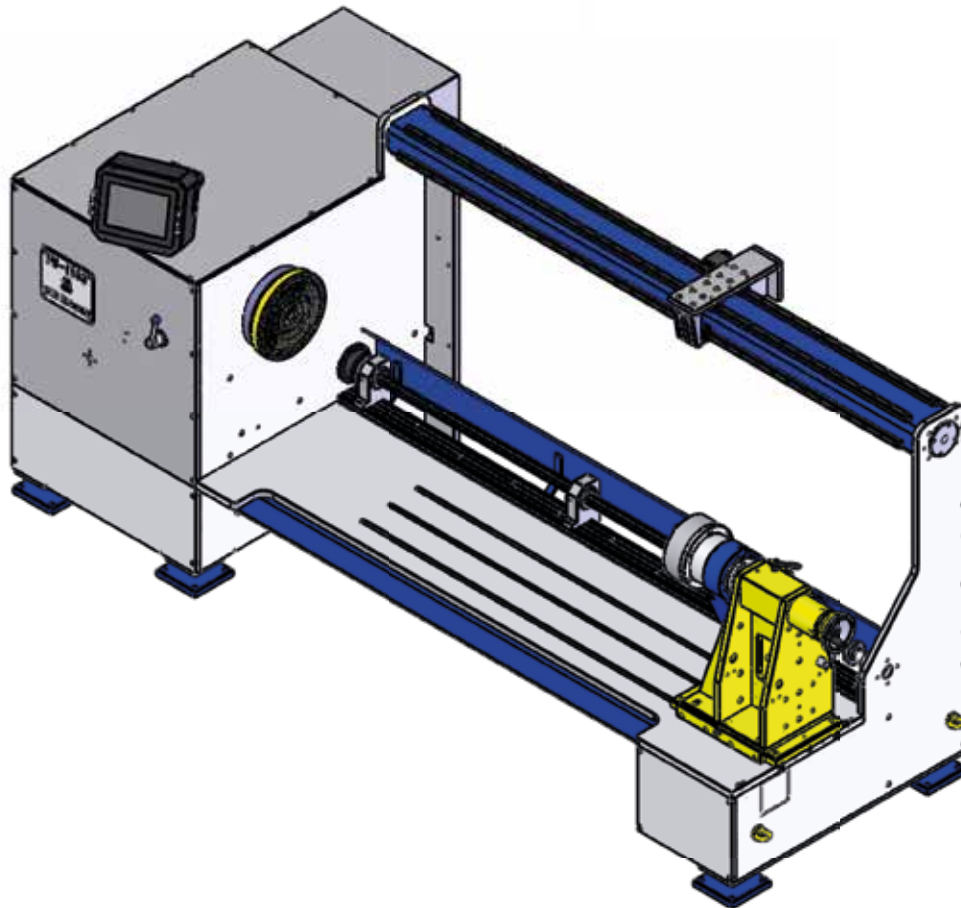
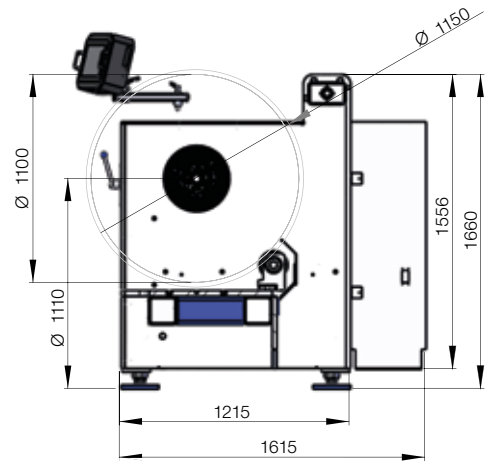
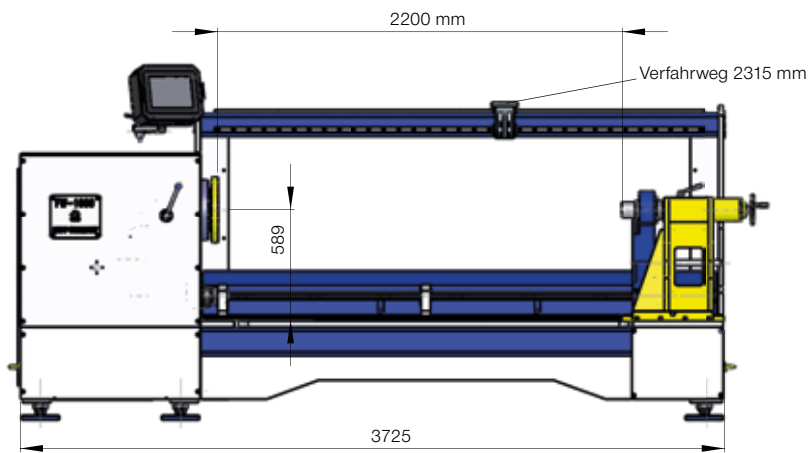
Selbstverständlich ist eine große Auswahl an Zubehör erhältlich.

The LW 1000 is a big heavy duty floor winder, with a welded iron body. This design is for very heavy applications with very strong wires. Required speed and torque range can easily be changed by the 3 step switch gear box. The LW 1000 is a very strong universal winding machine with more than 2400 Nm torque on the spindle. Typical applications are winding jobs with very large winding diameter and multiflat wire windings.

The controller is available in all languages. The programs can easily be generated by a 10.4" touch screen. The machine has an USB connection for import or export of winding programs. The programs can also be read and issued by Excel. A connection to a network is possible, as well as an internet connection by a modem for remote system check of our service personal.

A wide range of accessories is available for this machine too.





Drahtbereich	bis 600 mm ²
Verlegebreite	2200 mm
Umlaufdurchmesser	1150 mm
max. Vorschub	99 mm
Antriebsmotore	2 Servos
Spindelmotor bürstenlos	11 kW
Verlegemotor bürstenlos	750 W
Schaltgetriebe	3 Gang
Display	10.4" Farb-Touchscreen
PC-Anschluss	ja
Programm runterladen	USB
Sprachen für Steuerung	alle Sprachen
Vorschubgenauigkeit	0,001 mm
Gewicht	ca. 3600 kg
Stromversorgung	3 Ph / 400 V / 50 A
Druckluftversorgung	6 bar

wire range	up to 600 mm ²
traverse length	2200 mm
max. coil diameter	1150 mm
max. pitch	99 mm
drive motors	2 servos
main motor brushless	11 kW
traverse motor brushless	750 W
switch gear box	3 step
display	10.4" colour touch screen
PC connection	yes
downloading program	USB
software languages	all languages
accuracy of pitch	0,001 mm
weight	approx. 3600 kg
supply voltages	3 Ph / 400 V / 50 A
supply compressed air	6 bar

Modell LW 150 Progressive

Die LW150-Progressiv-Wickelmaschine ist geeignet für die Herstellung von Hochspannungstransformatoren. Simultan zum Drahtwickeln wird die Lagenisolation aufgebaut (zylindrisch oder konisch) mit einem oder zwei Isolationsbändern.

Abhängig von Design und Drahtdurchmesser kann die Maschine automatisch den Aufbaufaktor der Randbandage errechnen. Für das manuelle Abschneiden und erneute Fixieren des Isolationsbandes stoppt die Maschine von selbst. Eine motorgetriebene Isolationsbandbremse regelt die Bremsstärke automatisch durch eine Tänzeinheit.

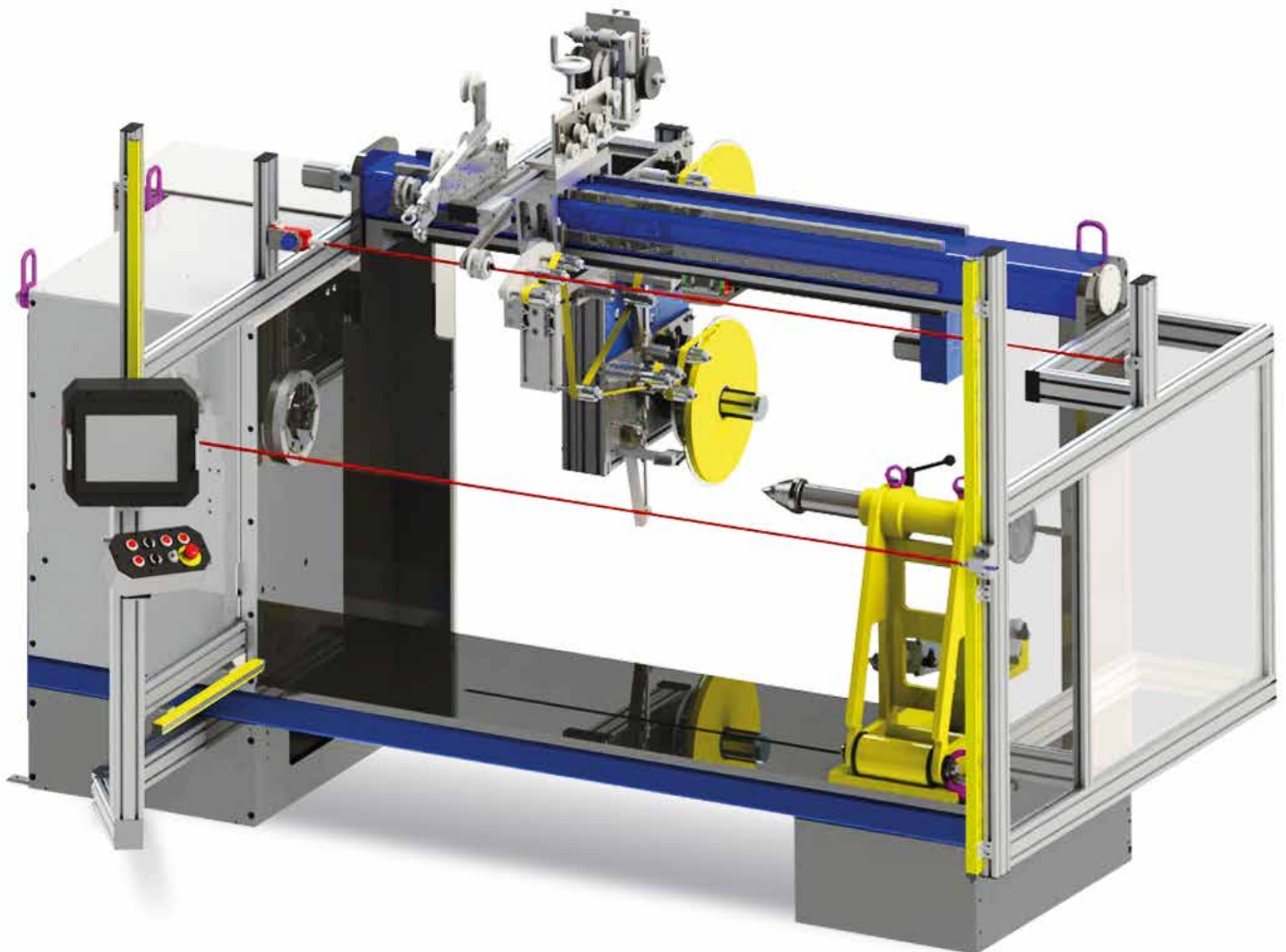
Die Maschinenprogrammierung ist bedienerfreundlich gestaltet und bspw. durch den Einsatz eines Strichlasers ist die Positionierung des Drahtführers vereinfacht.

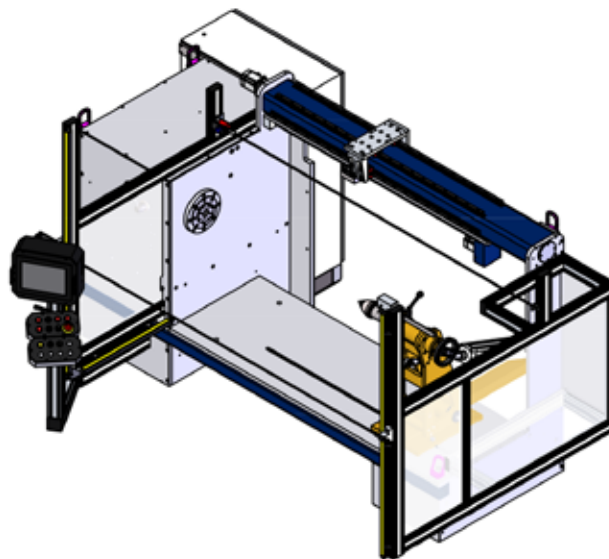
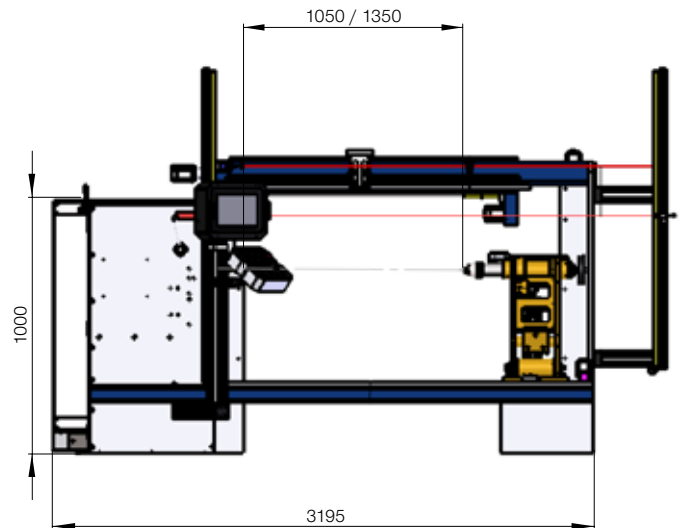
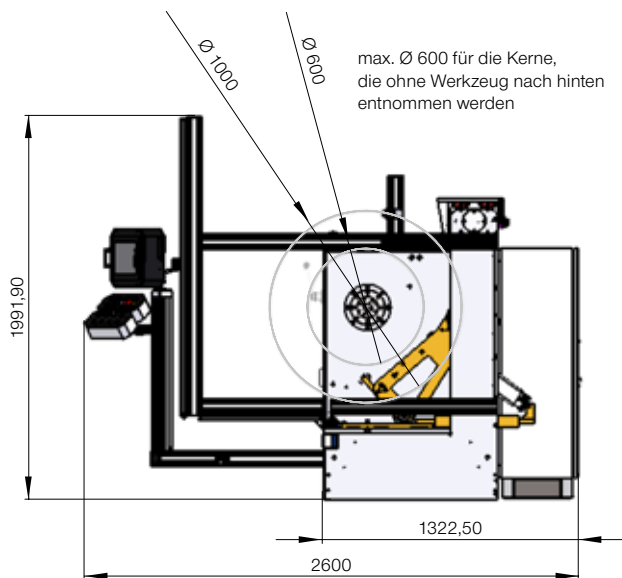
The LW150-progressive-wire-winding-machine is used to wind high voltage coils for distribution transformers. Simultaneously to the wire winding the layer insulation is built up either cylindrically or conically with one or two insulation strips.

Depending on the design and wire cross section the machine is automatically building up the end filler with stop and manually cutting and fixing of the strip on the coil. A motor driven constant insulation strip tension regulated on a dancer controlled shaft. The machine setup is made quick and simple by a light sensors which shows the position of wire guide on the mandrel.

As well automatic calculation of stop points for manual hand work on the strips for cutting and guidance shown on a 10,4" touch screen.

The performance as well construction of the machine is made in a German high quality standard.





Drahtbereich	bis 5 mm
Verlegebreite Draht	1175 mm
Verlegebreite Papier	1000 mm
Umlaufdurchmesser	600 mm
max. Vorschub	99 mm
Isolationsvariation	einfach- und doppellagig
Stärke des Isolationsmaterials	min. 0,05 mm bis max. 0,5 mm
Isolationsmaterialrolle	ID 75 mm / AD max. 400 mm
Bestückung Vorratsrolle	manuell mit pneumatischem Klemmsystem
Reitstock	Kurbel-Version zum Öffnen / Schließen, pneumatisch nach hinten schwenkbar oder starr
Antriebsmotore	5 Servos
Spindelmotor bürstenlos	5 kW
Verlegemotor Draht / Papier	2 x 750 W
Papierabroller	2 x 1,5 kW
Schaltgetriebe	3 Gang
max. Geschwindigkeit	750 UpM
Display	10.4" Farb-Touchscreen
PC-Anschluss	ja
Programm runterladen	USB
Sprachen für Steuerung	alle Sprachen
Vorschubgenauigkeit	0,001 mm
Stromversorgung	3 Ph / 400 V / 32 A
Druckluftversorgung	6 bar

wire range	up to 5 mm
traverse length	1175 mm
traverse length paper	1000 mm
max. coil diameter	600 mm
max. pitch	99 mm
insulation	single and double layer
insulation thickness	min. 0,05 mm up to max. 0,5 mm
insulation roll diameter	ID 75 mm / AD max. 400 mm
loading of paper	manually with pneumatical clamping system
tailstock	handweel for open / close, pneumatic swivable tailstock or rigid
drive motors	5 servos
main motor brushless	5 kW
traverse motor wire / paper	2 x 750 W
paper dereeler	2 x 1,5 kW
switch gear box	3 step
max. speed	750 rpm
display	10.4" colour touch screen
PC connection	yes
downloading program	USB
software languages	all languages
accuracy of pitch	0,001 mm
supply voltages	3 Ph / 400 V / 32 A
supply compressed air	6 bar

Baureihe FLACHDRAHT-Hochkantwickelmaschinen

EDGE winding machine line

Modell HKW

Die HKW 800 ist eine schwere, sehr starke Flachdrahthochkantwickelmaschine. Sie besteht aus einer Stahlschweißkonstruktion und einem speziellen Drahtführsystem, sowie einer massiven Andruckeinheit auf der Reitstockseite. Sie ist geeignet für die Herstellung von anspruchsvollen Flachdrahtwickelaufgaben mit runder Geometrie. Sie verfügt über ein 3-Gang Schaltgetriebe und kann bei Bedarf auch mit einem weiteren Untersetzungsgetriebe ausgestattet werden.


Die Steuerung ist in allen Sprachen erhältlich. Die Programmerstellung erfolgt über einen 10.4" Touchscreen. Darüber hinaus verfügt sie über eine USB-Schnittstelle für das Ein- und Auslesen von Programmen. Wickelprogramme können auch auf einem externen Computer mit Excel erstellt und in die Steuerung übertragen werden. Eine Netzwerkverbindung ist ebenso möglich wie eine Ferndiagnose über den Internetanschluss.

Selbstverständlich ist eine große Auswahl an Zubehör erhältlich.

The HKW 800 is a heavy duty floor winder, with a welded iron body. This design is special constructed for edge winding applications. This machine can be used for edge winding product with round geometric. Required speed and torque range can be easily changed by the 3 step switch gear box, and if required the machine can be equipped with an additional reduction gear box too. The HKW 800 is a very strong edge winding machine a special guide system and special tailstock.

The controller is available in all languages. The programs can be easily generated by a 10.4" touch screen. The machine has an USB connection for import or export of winding programs. The programs can also be read and issued by Excel. A connection to a network is possible, as well as an internet connection by a modem for remote system check of our service personal.


A wide range of accessories is available for this machine too.



HKW 800 Halbautomat / HKW 800 semi automatic



HKW 800 Vollautomat / HKW 800 full automatic



HKW auf LW 90 Basis / HKW on basic of LW 90



Modell HKW-R

Die HKW-R ist eine schwere, sehr starke Flachdrahthochkantwickelmaschinenkonstruktion mit speziellem Drahtführsystem und Andrucksystem mit Reitstock. Sie ist geeignet für die Herstellung von anspruchsvollen Flachdrahtwickelaufgaben mit nicht runden Geometrien.



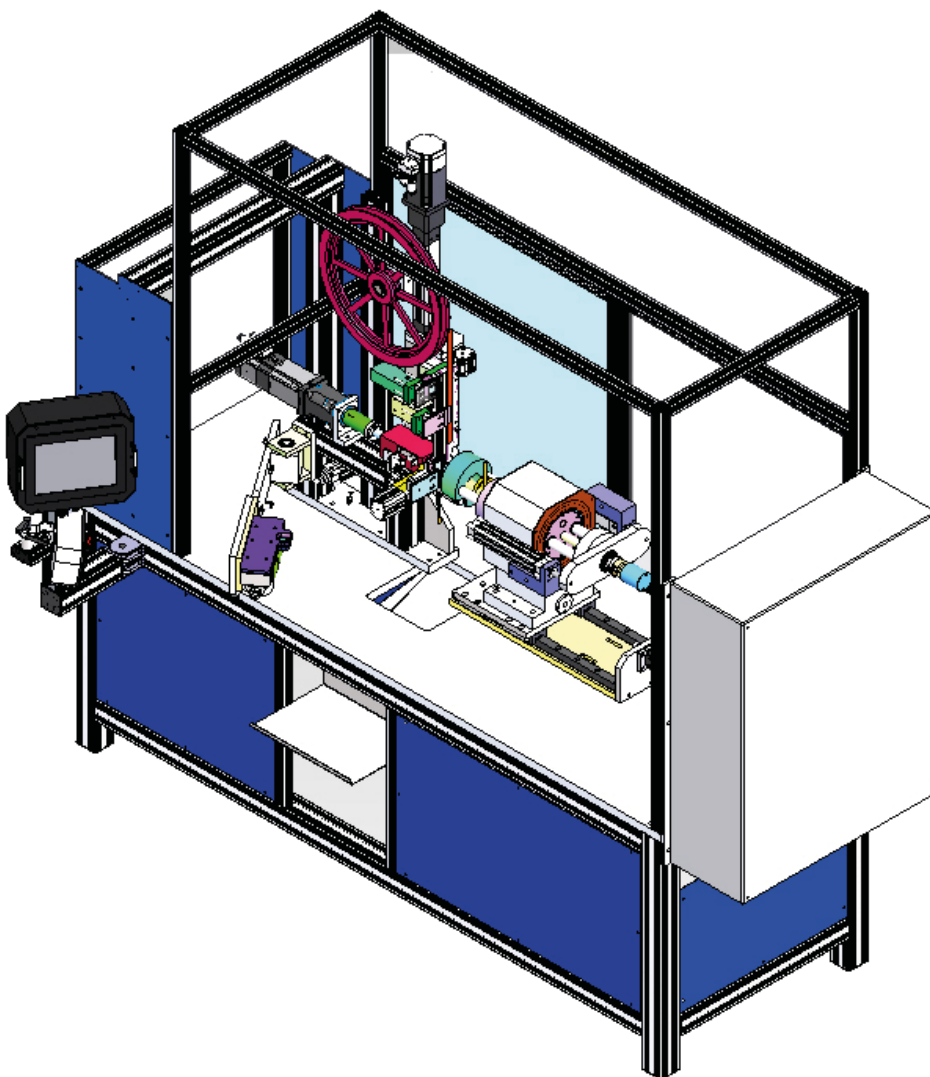
Die Steuerung ist in allen Sprachen erhältlich. Die Programmerstellung erfolgt über einen 10.4" Touchscreen. Darüber hinaus verfügt sie über eine USB-Schnittstelle für das Ein- und Auslesen von Programmen. Wickelprogramme können auch auf einem externen Computer mit Excel erstellt und in die Steuerung übertragen werden. Eine Netzwerkverbindung ist ebenso möglich wie eine Ferndiagnose über den Internetanschluss.

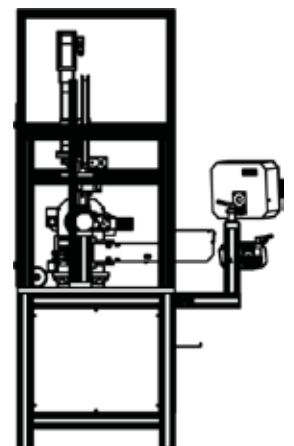
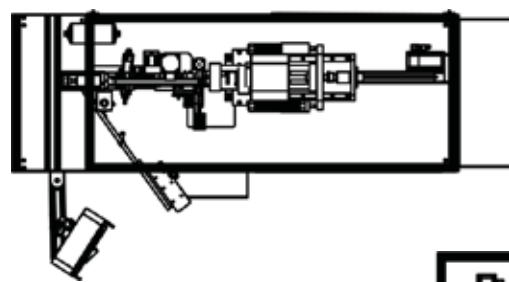
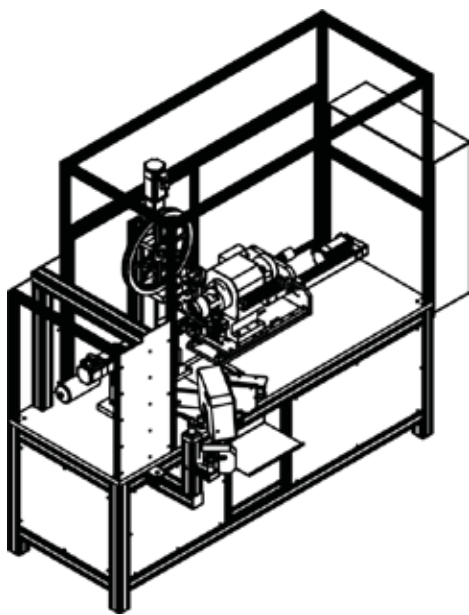
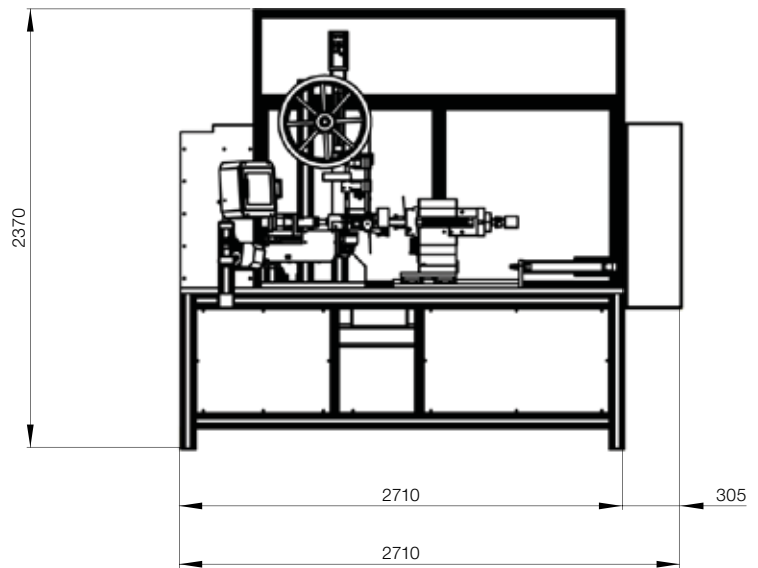
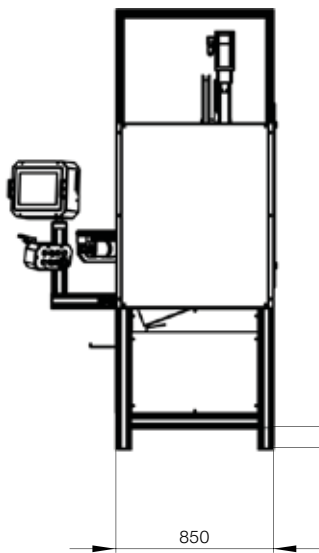
Selbstverständlich ist eine große Auswahl an Zubehör erhältlich.

The HKW-R is a heavy duty special floor winder. This design is a special construction for edge winding applications with not round geometrics inside of the winding product. The HKWR is a very special edge winding machine with a special guide system and special tailstock.

The controller is available in all languages. The programs can be easily generated by a 10.4" touch screen. The machine has an USB connection for import or export of winding programs. The programs can also be read and issued by Excel. A connection to a network is possible, as well as an internet connection by a modem for remote system check of our service personal.

A wide range of accessories is available for this machine too.







Drahtbereich bis 5 mm x 14 mm
Antriebsmotoren 5 Servos
Display 10.4" Farb-Touchscreen
 programmierbare auto-
 matische Schneideinheit
PC-Anschluss ja
Programm runterladen USB
Sprachen für Steuerung alle Sprachen
Vorschubgenauigkeit 0,001 mm
Gewicht ca. 2000 kg
Stromversorgung 3 Ph / 400 V / 16 A
Druckluftversorgung 6 bar

wire range up to 5 mm x 14 mm
drive motors 5 servos
display 10.4" colour touch screen
 automatic programable cutting unit
PC connection yes
downloading program USB
software languages all languages
accuracy of pitch 0,001 mm
weight approx. 2000 kg
supply voltages 3 Ph / 400 V / 16 A
supply compressed air 6 bar

Zubehör / Accessories

Drahtführer Wire guide



Bild-Nr. picture no.	Drahtführer wire guide		Drahtbereich wire range	Schwenkbar swingable	Kompatible Maschinen compatible machines
1	Superleicht super light	mm AWG	0,05 - 0,5 44 - 24	Option option	LW 05 / LW 10 / LW 11 / LW 15 / LW 16 / LW 20 / LW 21 / LW 25 / LW 30 / LW 45
1	Leicht light	mm AWG	0,1 - 1,0 38 - 18	Option option	LW 05 / LW 10 / LW 11 / LW 15 / LW 16 / LW 20 / LW 21 / LW 25 / LW 30 / LW 45 / LW 90
1	Standard standard	mm AWG	0,2 - 2,0 32 - 12	Option option	LW 05 / LW 10 / LW 11 / LW 15 / LW 16 / LW 20 / LW 21 / LW 25 / LW 30 / LW 45 / LW 90 / LW 120
2	Gleit slide	mm AWG	0,05 - 0,8 44 - 20	inkl. incl.	LW 05 / LW 10 / LW 11 / LW 15 / LW 16 / LW 20 / LW 21 / LW 25 / LW 30 / LW 45 / LW 90
3	Röhrchen tube	mm AWG	0,2 - 1,0 32 - 18	inkl. incl.	LW 05 / LW 10 / LW 11 / LW 15 / LW 16 / LW 20 / LW 21
4	Röhrchen tube	mm AWG	0,2 - 1,0 32 - 18	inkl. incl.	LW 25 / LW 30 / LW 45 / LW 90
5	Pneumatisch pneumatic	mm AWG	0,5 - 5,0 24 - 4	Option option	LW 21 / LW 25 / LW 30 / LW 45 / LW 75 / LW 90
6	Schwer heavy	mm AWG	0,5 - 5,0 24 - 4	nein no	LW 30 / LW 45 / LW 90 / LW 120 / LW 150 / LW 180 / LW 1000
7	Extraschwer extra heavy	mm AWG	ab 0,5 up from 24	nein no	LW 120 / LW 150 / LW 180 / LW 1000
8	Walzen cylinder	mm AWG	für Flachdrähte for flat wires	nein no	LW 120 / LW 150 / LW 180 / LW 1000



Drahtbremsen

Wire brake

Bild-Nr. picture no.	Drahtbremse wire tensioner	Drahtbereich Ø mm Kupfer wire Ø in mm cooper	Zugspannung in Gramm tension in gram	Version / version	Bemerkung / note
1	WT 1,1	0,008 - 0,026	1 - 8	mechanisch / mechanical	
1	WT 1,2	0,02 - 0,08	1,5 - 50	mechanisch / mechanical	
1	WT 2,0	0,06 - 0,24	35 - 360	mechanisch / mechanical	
2	WT 3,0	0,11 - 1,2	100 - 3500	mechanisch / mechanical	
3	MMF -1,2	0,02 - 0,08	1,5 - 50	mechanisch / mechanical	mit digitalem Display des Drahtzuges / with digital display of wire tension
3	MMF -2,0	0,06 - 0,24	35 - 360	mechanisch / mechanical	mit digitalem Display des Drahtzuges / with digital display of wire tension
3	MMF -3,0	0,11 - 1,2	100 - 3500	mechanisch / mechanical	mit digitalem Display des Drahtzuges / with digital display of wire tension
4	RMWT 4,0	0,6 - 4,0	1800 - 54000	mechanisch / mechanical	
5	RPWT 4,0	0,8 - 4,8	3100 - 75000	pneumatisch / pneumatical	
6	CTE -2	0,11 - 1,2	100 - 4500	Magnetpulver-Bremse / powder brake	mit geschlossenem Regelkreislauf optional verfügbar / closed loop version optional
7	CTE -5	0,5 - 1,8	200 - 6000	Magnetpulver-Bremse / powder brake	mit geschlossenem Regelkreislauf optional verfügbar / closed loop version optional
8	CTE -120	0,8 - 3,0	850 - 28000	Magnetpulver-Bremse / powder brake	mit geschlossenem Regelkreislauf optional verfügbar / closed loop version optional
9	TE 1	0,02 - 0,12	5 - 120	elektronisch / electrical	mit geschlossenem Regelkreislauf / closed loop version
9	TE 2	0,1 - 0,19	80 - 250	elektronisch / electrical	mit geschlossenem Regelkreislauf / closed loop version
9	TE 3	0,17 - 0,3	200 - 565	elektronisch / electrical	mit geschlossenem Regelkreislauf / closed loop version
9	TE 4	0,25 - 0,6	400 - 2000	elektronisch / electrical	mit geschlossenem Regelkreislauf / closed loop version
10	MTE-5,2	0,25 - 2,5	300 - 13500	Servomotor gesteuert / Servo motor controlled	mit geschlossenem Regelkreislauf / closed loop version
11 / 12	Sonderbremsen auf Anfrage / special tailor tensioner made on inquiry				



Drahtbremseinheit für Drahtspulenbehälter

Große Drahtbremseinheit Type CG-M für Drahtstärken 0,40 - 2,50 mm und kleine Drahtbremseinheit Type CG-S für Dräthe 0,06 - 0,40 mm, adaptierbar auf Drahtspulenbehältern IEC 60264-3-5, für Überkopfabzug von Kupferlackdrähten.



Wire brake unit for wire containers

Strong wire brake unit type CG-M for wire range 0,40 - 2,50 mm and small wire brake unit type CG-S for wire range 0,06 - 0,40 mm, adaptable on wire containers IEC 60264-3-5, for overhead dereeling of enamelled copper wire.

Drahtspulenbehälter

Die Spulenbehälter sind aus transparentem, bruchsicherem Plexiglas. Sie werden mit einer Filzbremseinheit und einem Drahtüberlaufroller ausgeliefert. Der Filzdruck wird mit einer Feder erzeugt, der durch eine Rändelschraube einstellbar ist. Zur Befestigung, z. B. an einer Maschine, haben die Behälter eine Bohrung an der Unterseite.

Wire container

The wire containers are made of transparent and non-breakable plexiglass. They will be supplied with a felt brake system and a wire guide roller on the top. The felt pressure is fitted with a spring system, which can be adjusted by a knurled head screw. The containers have a bore on the downside for the possibility to fix them e.g. on a machine.

Bild-Nr. picture no.	1
Spulenbehälter	K 250
Ø Innen in mm Ø inside in mm	290
Ø Außen in mm Ø outside in mm	300
Höhe in mm height in mm	250



Drahtabroller

Drahtabroller sind in verschiedensten Varianten verfügbar. Sowohl robuste Stahlschweißkonstruktionen für schwere Flachdrahtvorratsspulen, als auch leichte mobile Abroller für kleine Vorratsrollen. Die schweren Abroller sind mit Hydraulikbremssystemen ausgestattet, so dass jede Spule einzeln gebremst wird. Die Bremseinstellung erfolgt über eine pneumatische Regeleinheit.

Die offenen Wellen der Abroller ermöglichen eine leichte und schnelle Be- und Entladung der Spulen. Optional können die Abroller auch seitlich verfahrbar ausgestattet werden. Auch eine vertikale und horizontale Spulenpositionierung ist optional verfügbar.

Wire dereeler

The wire dereelers are available in different versions. In sturdy welded steel constructions for heavy flat wire spools, as well as in a light design mobil version for several small wire spools. The heavy dereelers have hydraulic disc brake systems and each spool has its own brake with a separate controller. The brake control is made by a pneumatic regulation unit.

The open shaft allows a simple and quick loading and unloading of spools. The dereeler are optional also available in sideward moveable version. Further a vertical and horizontal positioning of the spool can be offered for the dereelers too.

Bild-Nr. picture no.	Anzahl Spulen no. of spools	Spulen Ø spool Ø in mm	Spulengewicht in kg weight of spool max. in kg	seitlich verfahrbar sideward moveable	Spulenposition spool position	
					Horizontal	Vertical
1	1	1000	200	option	standard	option
2	2	1000	200	option	standard	option
3	4	1000	200	option	standard	option
4	6	1000	200	option	standard	option
5	12	300	15	option	standard	option



Bandabroller

1) Abroller für Lagenisolation

Wir bieten für kleine und mittlere Isolationsbreiten, Abroller mit mechanischer Rutschkupplung an, die einen Nachlauf der Vorratsrolle verhindern, aber auch für die Einstellung der Isolationsspannung verwendet werden können.

2) Abroller für Lagenisolation

Für breites Isoliermaterial kann eine Abrolleinheit mit einer Bandbremse an die Maschine montiert werden. Die Bandbremse ist manuell einstellbar.

3) Abrollerstation für Isolationsmaterial

Für schwere und große Isolationsrollen bieten wir eine Abrollstation an, die Rollen bis 1300 mm Breite und 400 mm Außendurchmesser aufnehmen kann. Die Vorratsrolle wird mittels pneumatischer Scheibenbremse auf Spannung gehalten. Eine Schneidevorrichtung mit Rundmessersystem zum Schneiden des Papiers während des Abrollens, ist optional erhältlich.

4) Papierschneidevorrichtung

Isolationsmaterial-Schneidevorrichtung mit Rundmessersystem

5) Randstreifenabroller

Randstreifenabroller bis 250 mm Außendurchmesser und mechanischer Bremsvorrichtung: Diese Einheit kann auf dem Maschinenstand oder auf die Verlegeeinheit angebracht werden.

6) Heißluftverbackeinheit

Zum Verbacken während des Wickelvorgangs von Spulen mit Backlackdraht.

7) Förderband

Zum Abtransportieren von fertigen Wickelgütern beim automatischen Wickelprozess.

Dereeler for insulation and tape material

1) Dereeler for layer insulation

For small and medium size insulation rolls, we offer a dereeler with mechanically adjustable slipping clutch, which avoids a follow-up of the isolation material.

2) Dereeler for layer insulation

For wide insulation material, a dereeling unit on the back side of the machine can be mounted. This unit has a belt brake device, which is manually adjustable.

3) Dereeling station for insulation material

For large and heavy insulation rolls, a stand alone dereeling station is available. This station is suitable for up to 1300 mm wide and 400 mm outer diameter rolls. It has a pneumatic disc brake system. A round blade cutting device, to cut the paper during unwind in a preset width is an option available.

4) Insulation cutting unit

Insulation material cutting unit with round blade

5) Endfiller strip



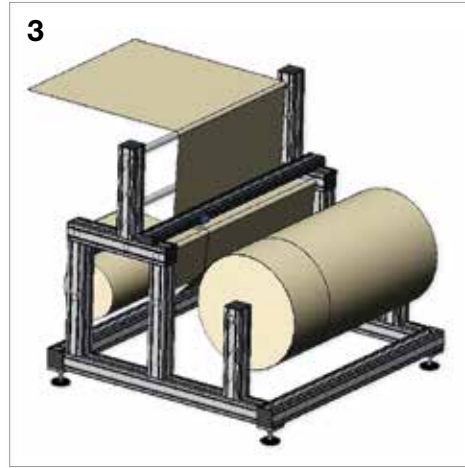

Edge strip taping dereeler for max. out diameter 250 mm and mechanical brake device: This unit can be mounted on the machine stand or on the traverse unit.

6) Hot Air Unit

For winding applications with heated bondable wire. The wire gets bonded during winding by hot air.

7) Conveyor belt

For transport of finished wound coils by automatic winding process.



Aufnahmen für Spindel

Die RUFF-Tisch-Linearwickelmaschinen haben einheitlich ein Handrad mit der gleichen Aufnahmevorrichtung. Somit können Adapter vorhandener RUFF-Maschinen auch an neu angeschafften Maschinen verwendet werden.

Die RUFF-Boden-Linearwickelmaschinen sind mit einer Planscheibe ausgestattet. Diese bietet höchste Flexibilität für verschiedenste Wickelwerkzeugaufnahmen.

Für alle Maschinenbaureihen sind verschiedene Aufnahmemöglichkeiten erhältlich. Somit kann sowohl 3- bzw. 4-Backenfutter in verschiedenen Größen für Tisch- und Bodenmaschine, als auch Bohrfutter in unterschiedlichen Spannbereichen angeboten werden. Spannzangen sind in einem breiten Spektrum von 8 - 20 mm erhältlich. Auf Anfrage sind auch andere Größen möglich.


Tools for spindle

The RUFF table linear winding machines have hand wheels with uniform fixing plate. This enables to use adapters and winding tools of existing RUFF machines on the latest version too.

The RUFF floor winding machines are basically with face plates. This offers the highest flexibility for fixing winding tools.

For all our machines are several clamping possibilities as options available, which means the machine can be equipped with 3- or 4-jaw chuck in different dimensions, as well as with a drill chuck. Collets are available in several sizes from 8 - 20 mm. Other sizes on inquiry, please do not hesitate to contact us.

Bild-Nr. picture no.	Aufnahmen für Spindel	Kompatible Maschinen compatible machines
1	Handrad MINI-Maschinen hand wheel mini machines	LW 05 / LW 10 / LW 11
2	Handrad TISCH-Maschinen hand wheel table machines	LW 15 / LW 16 / LW 20 / LW 21 / LW 25-S / LW 30 / LW 45 / LW 75 / LW 90
3	Planscheibe BODEN-Maschinen faceplate floor machines	LW 120 / LW 150 / LW 120RS / LW 180-RS / LW 1000
4	3-/4-Backenfutter mit Spindeladapter 3-/4-jaw chuck with spindle adapter	LW 10 / LW 15 / LW 16 / LW 20 / LW 21 / LW 30 / LW45 / LW 75 LW 90 / LW 120 / LW 150 / LW 120-RS / LW 180-RS / LW 1000
5	Bohrfutter mit Spindeladapter drill chuck with spindle adapter	LW 10 / LW 15 / LW 16 / LW 20 / LW 21 / LW 30 / LW45 / LW 75 / LW 90
6	Spannzange mit Spindeladapter collet with spindle adapter	LW05 / LW 10 / LW 15 / LW 16 / LW 20 / LW 21 / LW 30 / LW45 / LW 75 / LW 90



Fragebogen

Bitte füllen Sie folgende Punkt sorgfältig aus:

Kunde _____

Produkt _____

Anzahl Windungen _____

Draht Ø _____

Isolationsart _____

Questionnaire

Please fill in the following table carefully:

customer _____

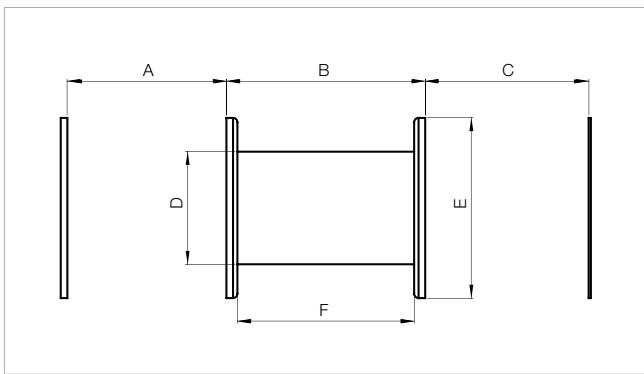
product type _____

no. of turns _____

wire Ø _____

taping _____

Spulenmaße vor dem Bewickeln Bobbin dimension before winding



A _____

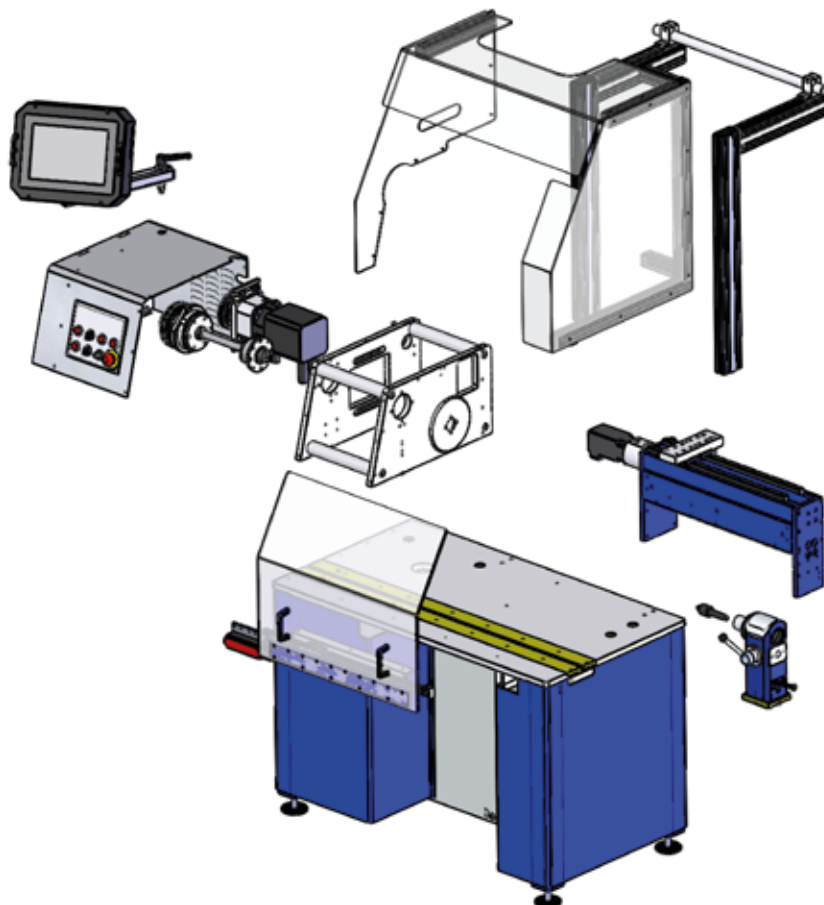
B _____

C _____

D _____

E _____

F _____



RUFF GmbH

Am Schammacher Feld 2
D-85567 Grafing bei München

T: +49 8092 7057-0

F: +49 8092 7057-57

E: sales@ruff-worldwide.com

www.ruff-worldwide.com



Edition 2018



CE-Produkt