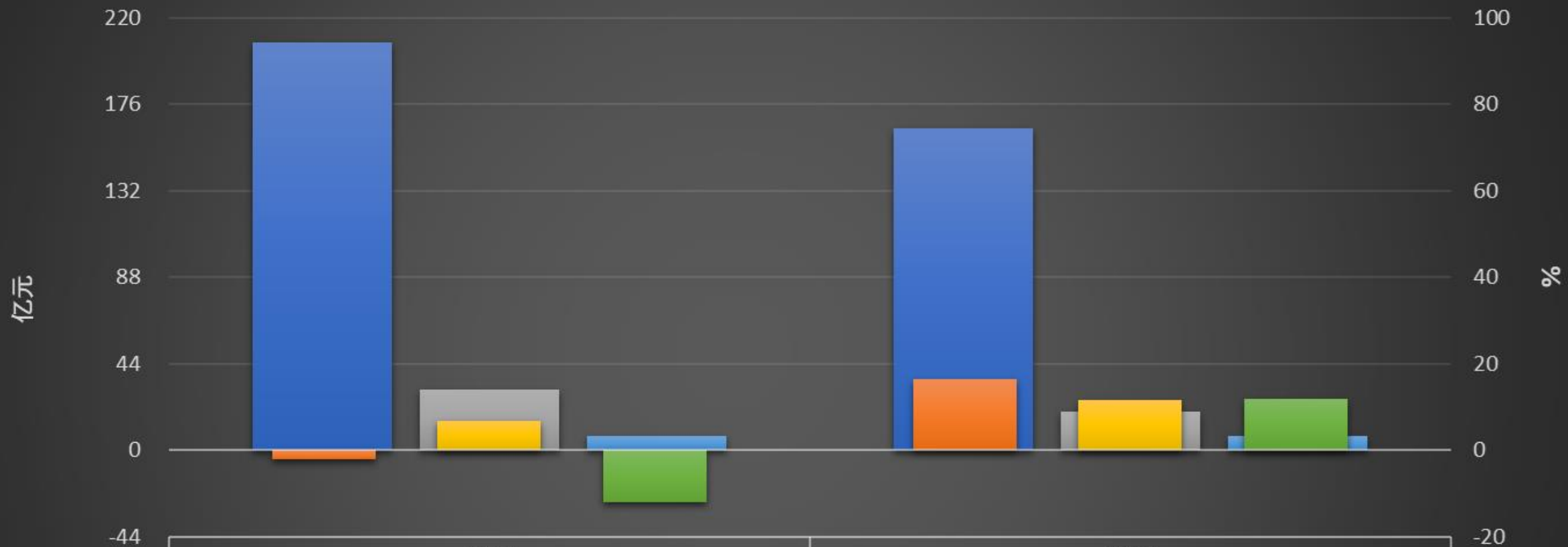




# 2020年环境监测仪器经济运行比较

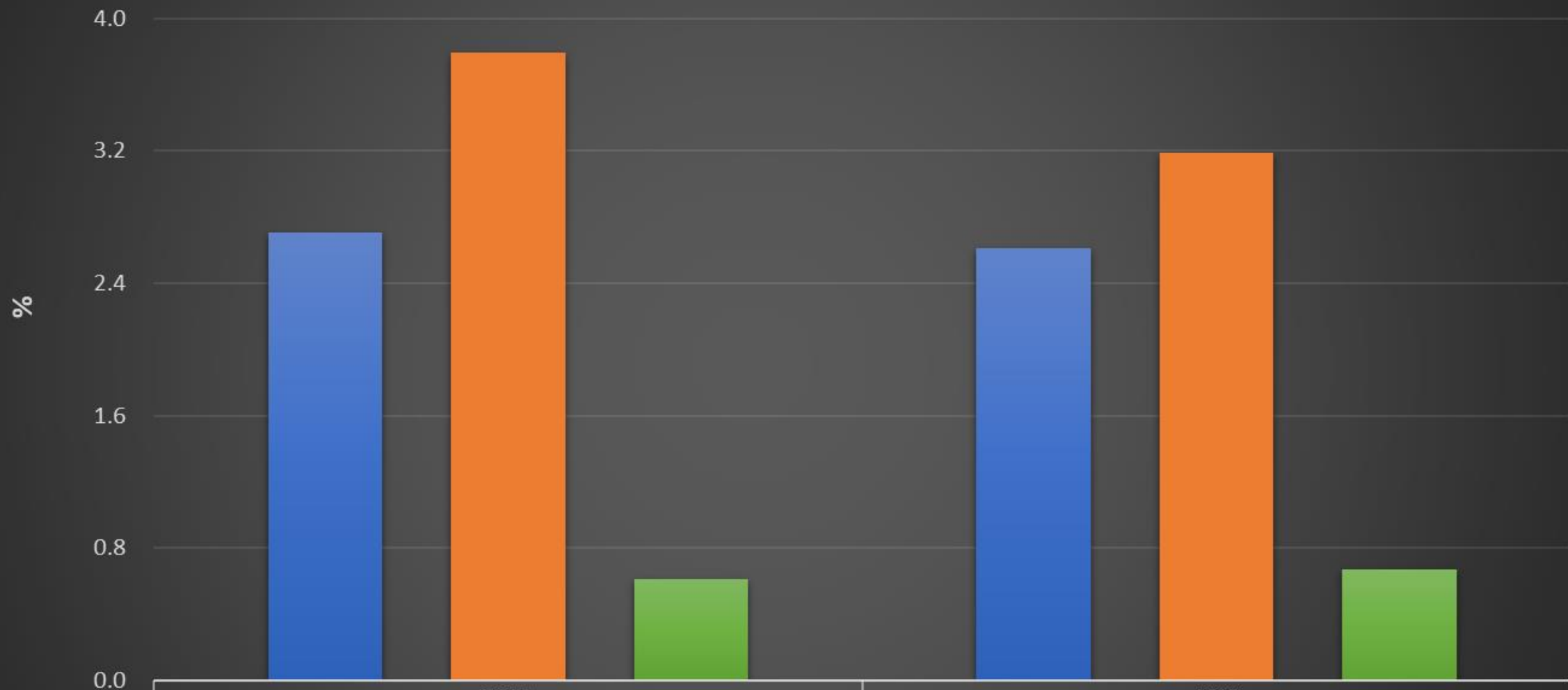
上海仪器仪表行业协会

# 环境监测仪器业绩比较



	2012	2011
■ 主营收入 (亿元)	207.30	163.87
■ 利润总额 (亿元)	31.10	19.42
■ 出口交货 (亿元)	7.17	7.21
■ 营收增长 (%)	-2.01	16.54
■ 利润增长 (%)	6.88	11.63
■ 出口增长 (%)	-11.95	11.95

# 环境监测仪器全行业贡献



■ 主营收入贡献 (%)

■ 利润总额贡献 (%)

■ 出口交货贡献 (%)

2012

1912

2.71

2.61

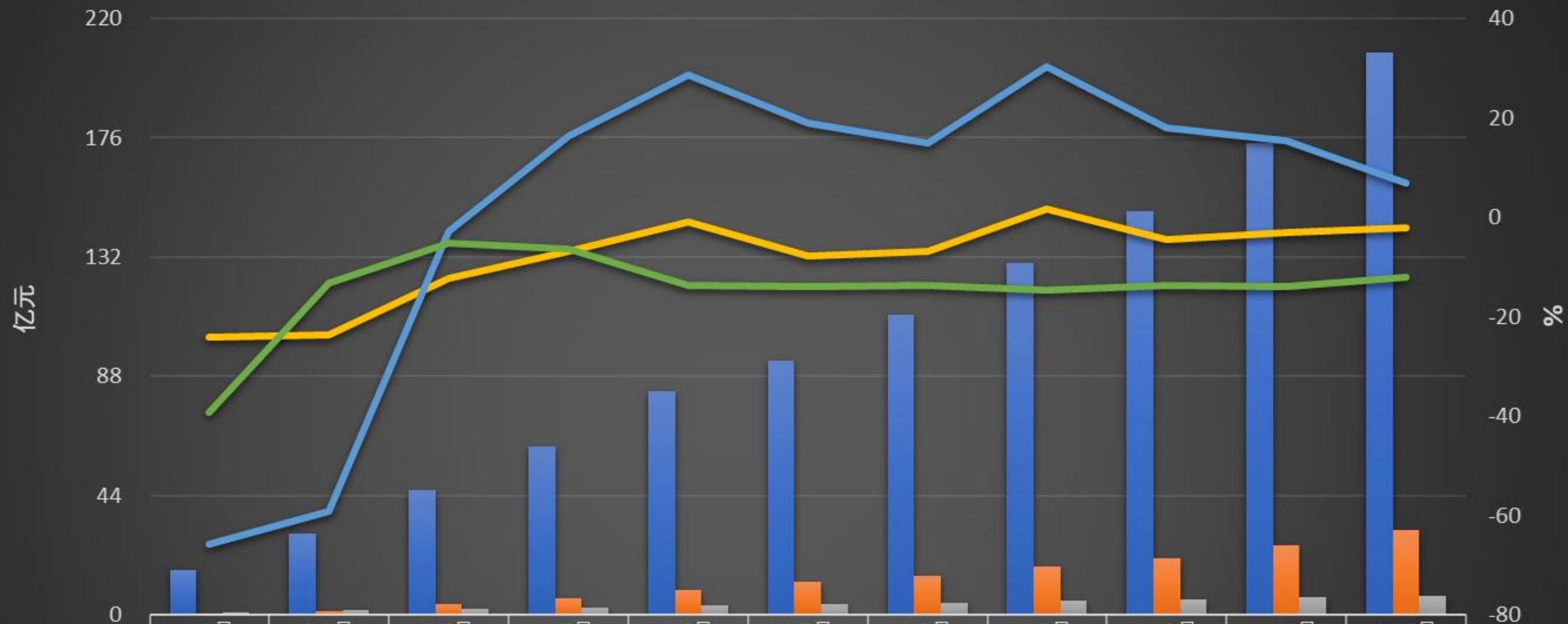
3.79

3.19

0.61

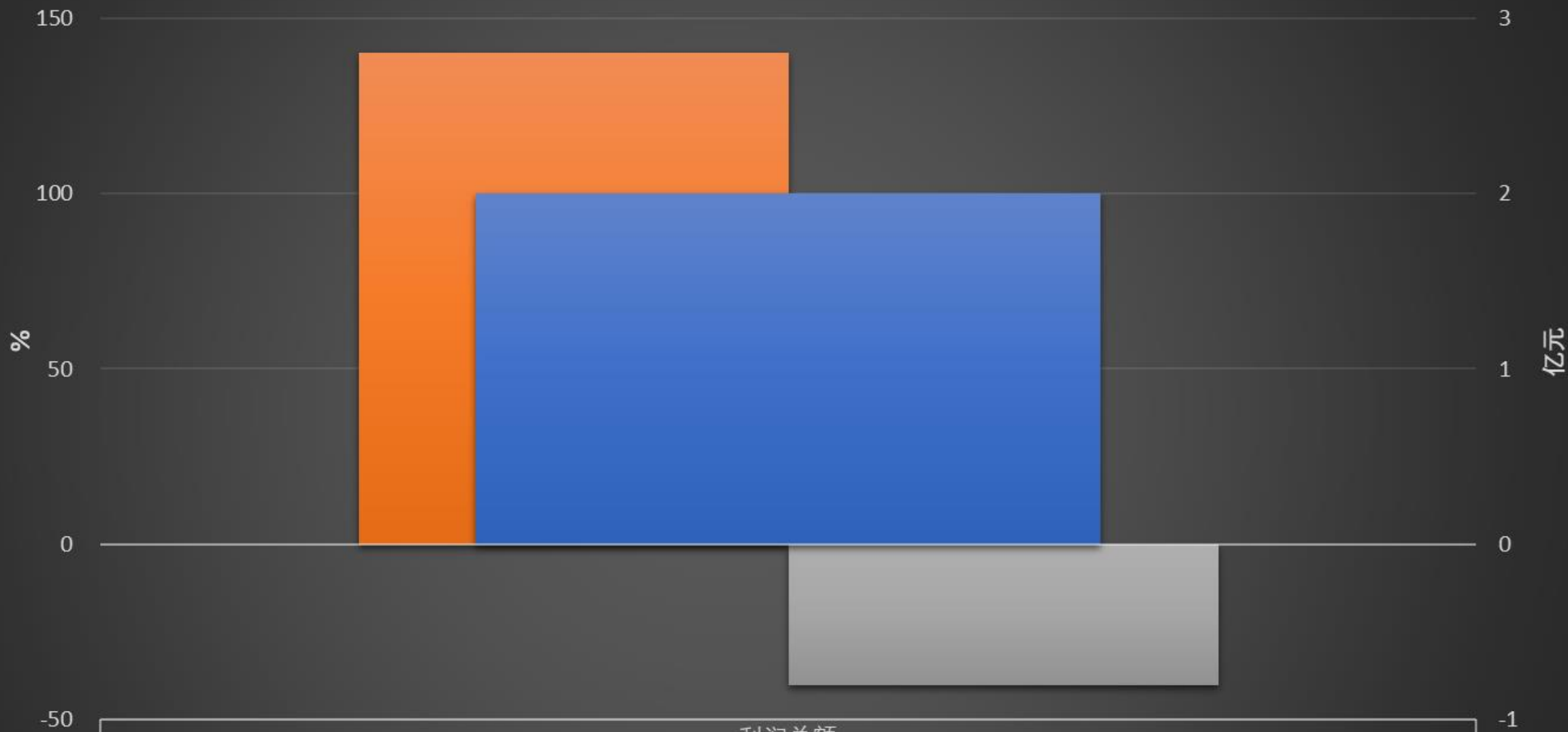
0.67

# 环境监测仪器业绩逐月比较



	1-2月	1-3月	1-4月	1-5月	1-6月	1-7月	1-8月	1-9月	1-10月	1-11月	1-12月
■ 主营收入 (亿元)	16.52	29.92	46.04	61.88	82.46	93.60	110.49	129.81	148.72	174.13	207.30
■ 利润总额 (亿元)	0.43	1.19	4.13	6.00	9.15	12.11	14.35	17.85	20.66	25.57	31.10
■ 出口交货 (亿元)	0.69	1.66	2.32	2.78	3.31	3.88	4.43	5.21	5.69	6.32	7.17
— 营收增长 (%)	-24.05	-23.76	-12.24	-6.77	-0.88	-7.69	-6.91	1.63	-4.55	-3.12	-2.01
— 利润增长 (%)	-65.83	-59.26	-2.76	16.32	28.72	18.99	14.83	30.32	17.88	15.40	6.88
— 出口增长 (%)	-39.27	-13.33	-5.26	-6.26	-13.62	-13.95	-13.69	-14.58	-13.66	-13.97	-11.95

# 环境监测仪器利润波动



- 主业贡献 (%)
- 其他贡献 (%)
- 增长额 (亿元)

利润总额

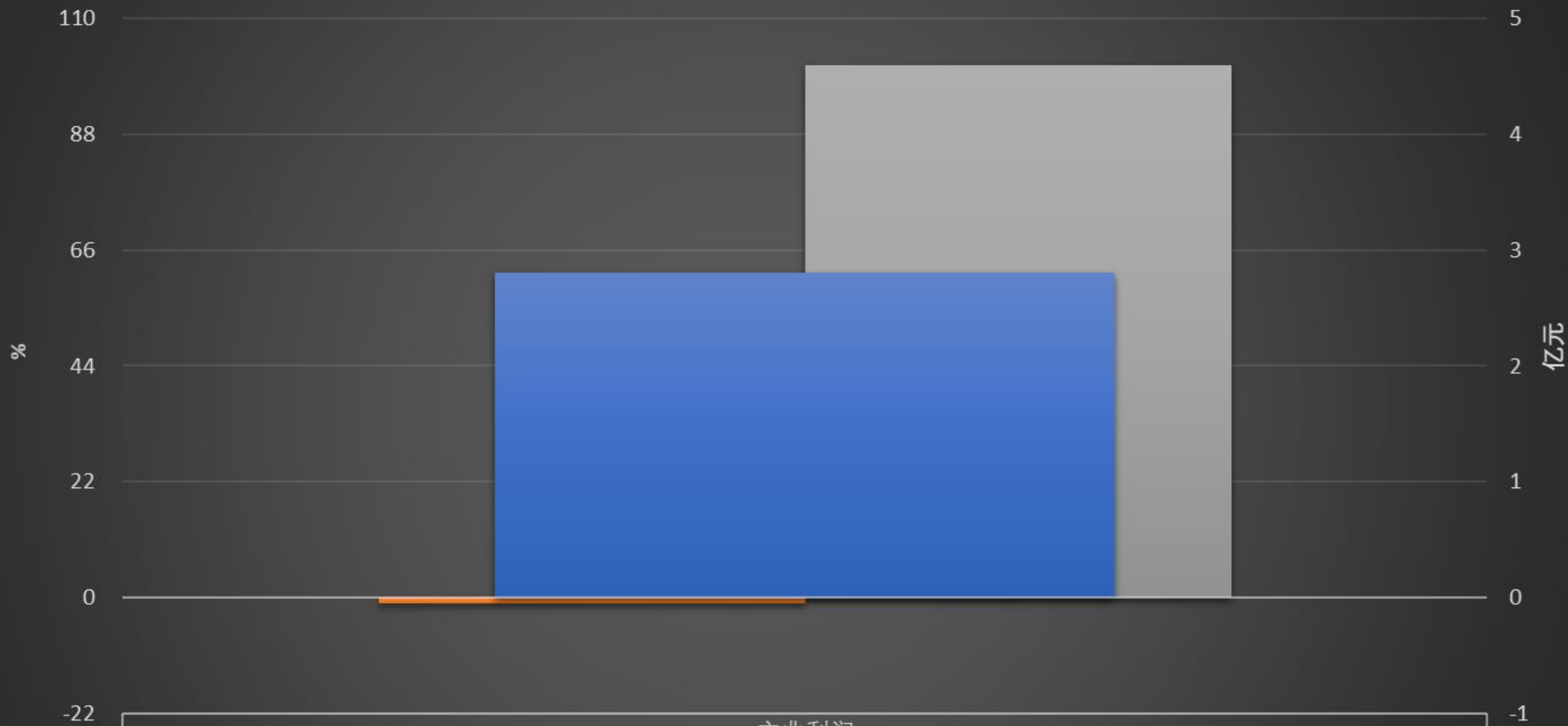
140.10

-40.10

2.00

-1

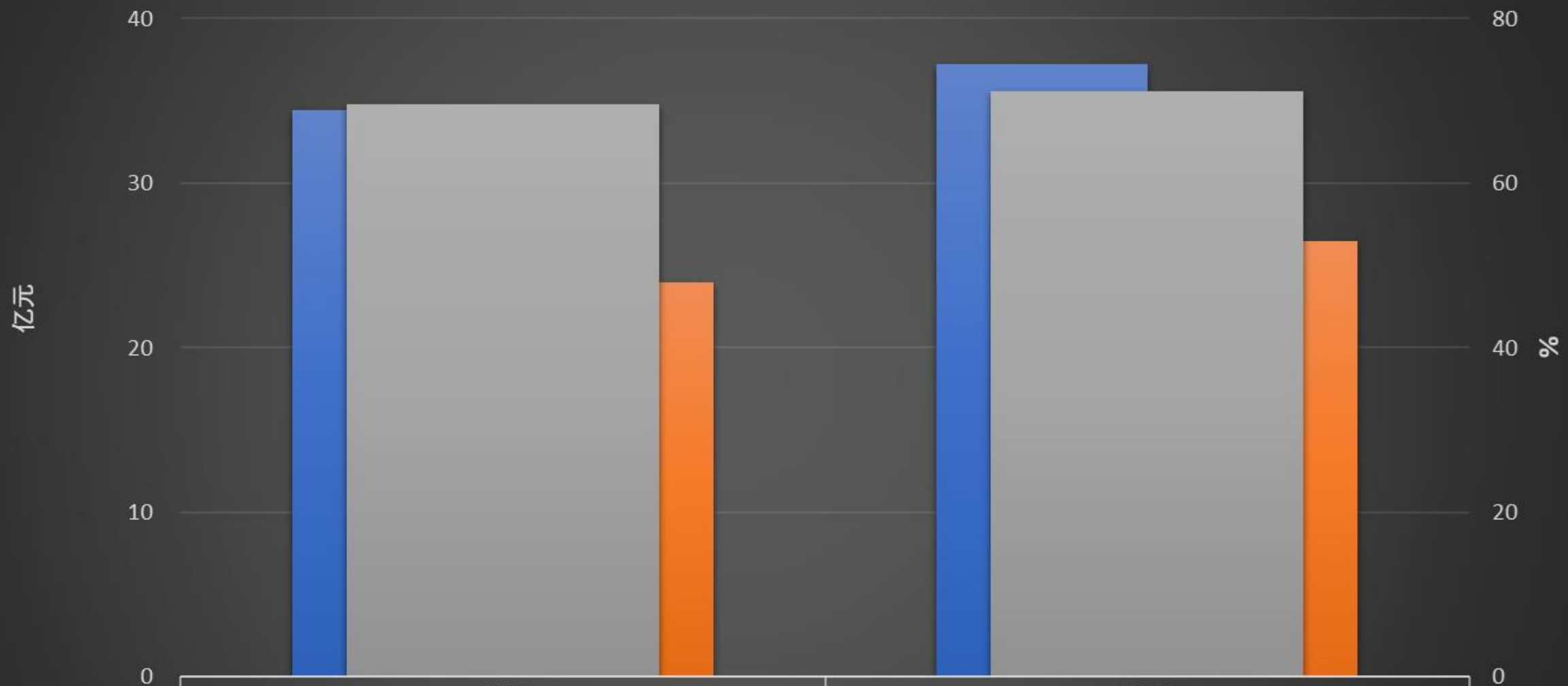
# 环境监测仪器主业利润波动



- 毛利贡献 (%)
- 期间贡献 (%)
- 增长额 (亿元)


主业利润	
毛利贡献 (%)	-1.10
期间贡献 (%)	101.10
增长额 (亿元)	2.80

# 环境监测仪器主业利润质量



	2012	2013
■ 记账主业利润 (亿元)	34.43	37.23
■ 到账主业利润 (亿元)	23.94	26.51
■ 到账主业利润比重 (%)	69.53	71.21

# 环境监测仪器经营安全率

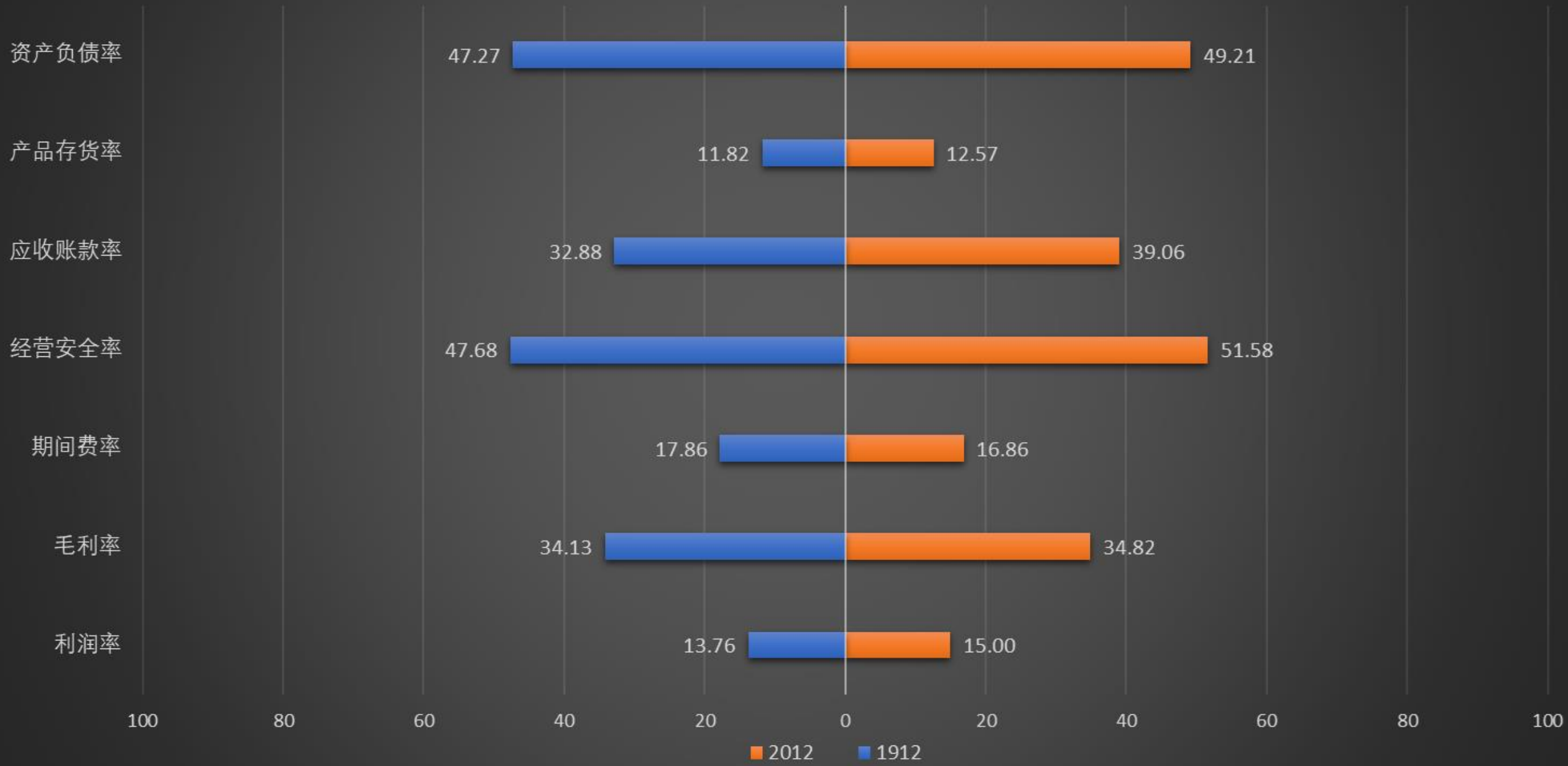


■ 主业利润率 (%)
■ 毛利率 (%)
■ 经营安全率 (%)

经营安全率	
主业利润率 (%)	17.96
毛利率 (%)	34.82
经营安全率 (%)	51.58



# 环境监测仪器运行质量 (%)



# 环境监测仪器主业利润构成 (%)

