

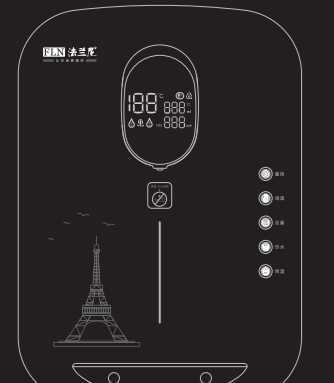


让生活更美好

智能·即热管线饮水机

Intelligent·Instantly hot pipeline water dispenser

产品说明书



人工智能·高效·节能

感谢您使用法兰尼牌智能即热饮水机。本产品采用第三代快速加热体，能在几秒钟内瞬间将水加热至沸腾，为了您能正确使用本产品，请仔细阅读说明书，如违反注意事项而发生的事故，本公司概不负责，请妥善保管说明书，以备查询。

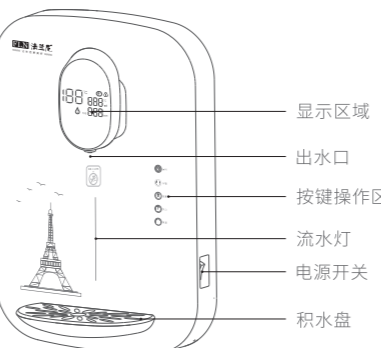
产品特点

- AI智能声控：**能听会说，无需联网，即可实现智能语音交互。
- 全通量适配：**从有罐到无罐50-1000G都适配，告别净水器频繁启动的烦恼。
- 无热胆：**即开即饮，彻底杜绝千滚水，即安全卫生又节约能源。
- 超薄设计：**产品整体设计以圆润为主，外形美观时尚，简单而又高雅，同时又节省空间，机身厚度仅6.8CM。
- 动态流水灯：**跟随出水动态流动，红绿双色区分常温与热水，水停即灯停。
- 童锁保护：**可以有效防止小孩乱操作，引起烫伤。
- 防干烧：**多重水温以及水位保护，有效防止无水干烧，安全放心。
- 全密封管路：**水箱全密封设计，有效防止二次污染，管路为食品级硅胶经高温硫化处理，彻底消除异味，让您喝的安心。
- 智能化控制系统：**多种出水模式让您随心饮水，内设多点NTC温度探头实时调节，彻底解决冬夏出水差异化。

温馨提示

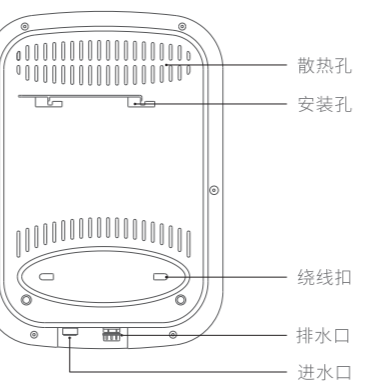
- 本公司随时可能对说明书中的印刷错误、不准确的最新信息进行必要的修改或对产品程序进行修改，恕不另行通知；但是此类更改将纳入到本说明书新版中。
- 所有图片仅供参考，部分机型无部分功能，请以实物为准。

产品示意图



产品正面

- 显示区域
- 出水口
- 按键操作区域
- 流水灯
- 电源开关
- 积水盘

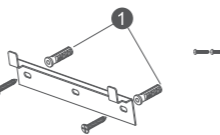


产品背面

- 散热孔
- 安装孔
- 绕线扣
- 排水口
- 进水口

产品示意图仅供参考，具体以实物为准

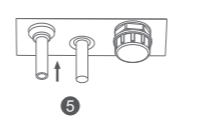
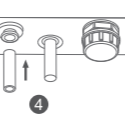
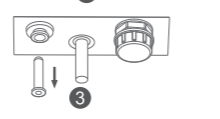
安装步骤



- 取出包装内挂片，在墙壁合适位置钻两个孔并把膨胀管塞入孔内，用螺丝将挂片固定到墙壁上



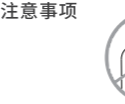
- 将机器背面安装孔对准挂片凸起点，向下移动，将机器挂于挂片上



- 拔掉机器底部堵头塞
- 将2分进水管用力塞入进水口孔洞
- 将蓝卡安装至进水接头缝隙处



- 将2分进水管另一头与净水器连接
- 插上电源插头并打开机器电源开关



注意事项

- 必须由专业人员安装或移装机器
- 必须使用带接地的三极安全插座
- 切勿使外部水流入本机内
- 切勿将本机靠近火源安装

技术参数

产品名称	法兰尼牌智能管线饮水机	产品型号	FLN-RL-01C
额定电压/频率	220V~/50Hz	制热功率	2200W
防止触电保护类型	I类	*制热水能力	(≥92°C) 25L/H
适应水源	纯净水/直饮水	待机耗电量	≤0.1KW·h/24h
适用水压	0.1-0.4Mpa	适用水温	5-38°C
环境湿度	≤90%	执行标准	GB4706.1-2005 GB4706.19-2008

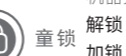
* 制热水能力根据产品进水温度与使用季节的不同会有所差异

装箱清单

名称	数量	名称	数量
主机	一台	1/4" PE管	一卷
挂片	一个	膨胀螺丝组件	二套
T型三通接头	一个	弯头插柱	一个
2分球阀	一个		

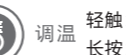
显示面板及按键说明

显示示意图仅供参考，具体以实际产品为准



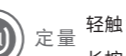
童锁

机器无任何操作时60秒自动开启童锁，显示屏童锁指示灯点亮；
解锁：加锁状态下，长按此键1秒即可解锁，此时可操作热水键；
加锁：解锁状态下，长按此键1秒即可加锁，热水键不可操作；60秒无任何操作时进入息屏，童锁灯呈呼吸灯显示。



调温

轻触：循环设定出水温度：45°C，55°C，65°C，75°C，85°C，100°C；
长按：可循环切换三档或六档水温设置。



定量

轻触：循环设定出水水量：160ml,190ml,220ml,260ml,300ml,500ml；
长按：可循环切换三档或六档水量设置。



热水

轻触：轻触此按键，“滴”声后，机器开始加热，显示屏上温度达到设定温度后开始出水，水量倒计时归零后，机器停止出水，期间也可再次轻触任意键手动停止出水。



常温

轻触：轻触此按键，“滴”声后，机器开始出常温水，显示屏上实时显示当前水温，水量倒计时归零后，机器停止出水，期间也可再次轻触任意键手动停止出水。

按键夜光：长按**常温键**3秒或以上，可开启/关闭按键夜光模式；

AI声控：声控关闭状态下长按**热水键**可开启声控功能

故障诊断及排除

故障现象	可能形成原因	排除方法
显示屏不亮	电源未接通/排线松动	检查机器开关是否打开，检查插座是否插好
按键无法操作	机器可能进入童锁状态	检查童锁按键灯是否点亮，如点亮请先长按该键1秒解锁
显示F0	水箱水位过低	检查进水水源或等待补水完成
显示E0 E1	常温探头故障	检查常温探头连接是否松动，或探头已损坏
显示E2 E3	加热体温度探头故障	检查加热体温度探头连接是否松动，或探头已损坏
出热水时有声音	加热体在工作	出热水时有咕嘟声属正常现象
出水量少或断流	电压过低	用电高峰过后即可恢复

使用注意事项

关于使用

- 本机在正常使用过程中，禁止直接拔出电源插头；
- 本机属于大功率家用电器，必须使用带接地的单独三芯插座；
- 本机使用过程中会有轻微震动和噪音，系泵工作造成，属于正常现象；
- 本机在加热时会有少量蒸汽产生，属正常现象；
- 请勿随意打开机器后壳，拆卸零部件，以防触电；
- 儿童及智力障碍人士应在监护人陪同下使用；

关于水源

- 请勿直接使用市政自来水作为水源，必须使用纯水或净化水；

关于日常维护

- 长时间不使用本机器时，应切断电源，关闭水源，并拧开排水口堵帽放水（如机器内未完全冷却，不可操作）排水完毕后拧紧堵帽；

关于存放

- 请勿将机器储藏或暴露在0度以下的环境中；
- 请勿将本机至于高温或强磁环境中，否则可能引起电路故障或火灾；

即热管线饮水机售后服务保修卡

用户姓名：

购买日期：

用户信息：

商品编号：

购机单位：

联系电话：

联系地址：

备注：

维修记录：

厂方存单

即热管线饮水机售后服务保修卡

用户姓名：

购买日期：

用户信息：

商品编号：

购机单位：

联系电话：

联系地址：

备注：

维修记录：

用户存单

售后承诺

保修服务

本产品售后服务严格依据《中华人民共和国消费者权益保障法》，《中华人民共和国产品质量法》实行售后三包服务，服务内容如下：

- 自购买之日起一年内经由售后检测确认因产品质量问题而造成故障的，可凭交易凭证与保修卡享受免费维修服务；
- 若发生产品开箱即损的情况，请与相关销售商取得联系；

例外条件

以下情形之一的故障或损坏均不在保修范围内，但可实行收费维修：

- ◎ 已超过“三包”有效期或无保修卡和有效交易凭证；
- ◎ 因使用、保管、搬运不当造成的损坏；
- ◎ 非本公司授权机构、人员拆装产品所引起的故障或损坏；
- ◎ 使用环境不符合产品要求造成的故障或损坏；
- ◎ 因不可抗力对产品造成的损坏（例如自然灾害、战争、火灾等）；
- ◎ 其他非产品制造质量问题造成损坏的；



深圳市法兰尼净水设备有限公司
 SHENZHEN FLANNIE WATER PURIFICATION EQUIPMENT CO.,LTD

地址：深圳市坪山区龙田街道龙田社区龙腾路27号
 官方网站：www.flnsz.com
 全国统一服务热线：400-7777-825
 全国售后服务热线：400-7751-890