

售后服务



- 根据国家“三包”规定和消费者权益保护法,凡购买本公司产品的用户可凭有效凭证,到我司经销商得到优质的售后服务;
 - 自购买之日起一年内,经检验确因产品质量而造成故障的,可凭购买发票和保修卡得到免费维修;
 - 若发生产品开箱即损的情况,请与经销商联系;
 - 当您在使用过程中出现故障时,请与我司当地经销商联系;
- 属于下列情况之一的,不属于保修范围:
- 因使用、保管、搬运不当造成损坏的;
 - 使用环境不符合产品要求造成故障的;
 - 非本公司经销商售后服务单位或个人安装、维修造成损坏的;
 - 超过保修期或无保修凭证和有效发票的;
 - 因不可抗力因素(如火灾、地震、洪水等)造成损坏或故障的;
 - 保修凭证与实际修理产品不符合或涂改的;
 - 其它非产品制造质量问题造成的。

深圳市法兰尼净水设备有限公司

SHENZHEN FLANNE WATER PURIFICATION EQUIPMENT CO.,LTD.
地址:深圳市坪山区龙田街道龙田社区龙腾路27号
官方网址:www.flnsz.com
全国统一服务热线:400-7777-825
全国售后服务热线:400-7751-890



* 提示:
使用前请仔细阅读使用说明书
妥善保管说明书及保修卡

技术参数表



| | |
|-------|------------------------------|
| 执行标准 | GB4706.1-2005 GB4706.19-2008 |
| 产品名称 | 智能速热管线饮水机 |
| 产品型号 | FLN-RL-02A |
| 额定电源 | 220VAC 50Hz |
| 额定功率 | 2200W |
| 搭配机型 | 纯水机/直饮机 |
| 环境湿度 | ≤90% |
| 环境温度 | 5-38℃ |
| 制热水能力 | 20L/h (≥90℃) |
| 耗电量 | 0.1kW.h/24h |
| 适用水压 | 0.1-0.4MPa |
| 防触电类型 | I类 |

适用水质:符合《生活饮用水水质处理器卫生安全与功能评价规范-反渗透处理装置》(2001)的要求

说明书所用符号及意义:

- 关于个人安全及如何避免损坏机器的重要信息
- 主要的说明内容

安装与使用注意事项



- 机器应安装在室内阴凉干燥的地方,避免阳光直射;
- 等出水口无滴水后再取走杯子,以免烫伤;
- 在使用过程中禁止用插入或拔出电源的方法接通或切断电源;
- 禁止使用汽油等有机溶剂清洗机器外表面;
- 长时间不使用本机器,应该切断电源及关闭水源,并拧开排水口放水,排水完毕拧紧排水螺帽;重新使用本机时,应和第一次使用机器一样操作;
- 本机属“I类”防触电保护家用电器,要使用有可靠接地的单独三芯插座,不与其他电器共用,家庭配电应接有漏电保护器;
- 本机器发生故障,出现异常声音或异味等情况,请拔出电源插头,及时与当地经销商联系,由专业维修人员维修;
- 在使用本产品时,器具不得浸入水中,不能倾斜放置;

常见故障判断及解决




- **安装搭配纯水机问题**
一般一台75G的纯水机可以搭配两台管线饮水机;管线饮水机离纯水机的垂直高度建议不超过5米、水平距离建议不超过15米;
- **管线饮水机漏水问题**
原因:一般可能是机器里面的硅胶软管有松动,或是快速接头没插到位;
解决:依次判断,硅胶软管用扎带重新扎紧,快速接头管线重新插拔;
- **一般故障:**

| |
|---|
| 加热时有声音: 由水加热时产生,属于正常现象; |
| 显示H0: 缺水状态,水源缺水或者水箱水位过低; |
| 显示H1: 漏水保护状态打开,检修; |
| 显示H2: 热水温度探头出错,检查探头线是否松动及损坏; |
| 显示H3: 加热体故障,检修; |
| 显示H4: 新旧主板程序错乱,检修,或主板与触摸板排线松动,检查排线后断电重新通上电源; |
| 出水量少或者断流现象:电压过低或者很是不稳定,待用电高峰过后就正常。 |



Intelligent 管线机 智能·速热 speed hot

产品使用说明书



图片仅供参考,产品以实物为准

深圳市法兰尼净水设备有限公司
SHENZHEN FLANNE WATER PURIFICATION EQUIPMENT CO.,LTD.

封背

封面

感谢您使用本公司产品

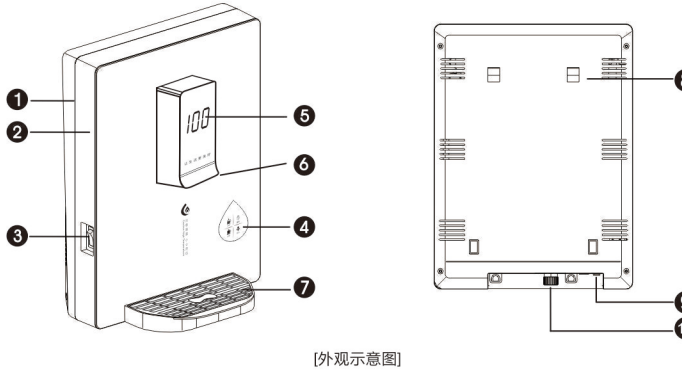


请在安装和使用本产品前仔细阅读使用说明书,并遵从说明书要求进行使用,本说明书的操作说明对于维持产品的良好工作状态十分重要。
请妥善保管好使用说明书;购机时请填写好产品保修卡,并妥善保管好以作保修使用。

产品简图



外观示意图与功能

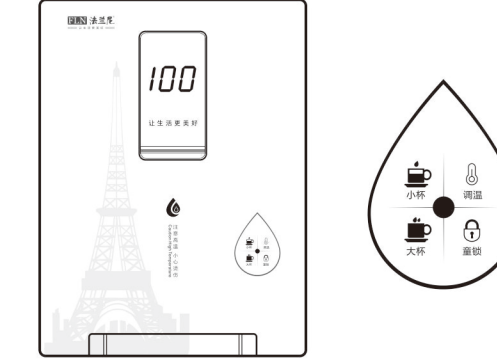


[外观示意图]

- 电源开关:** 打开此开关,机器接通电源
- 动感操作板:** 动感LED状态提示灯及操作凉水/热水等功能按键
- 接水盒:** 用于放置取水杯子和接出水口滴落的水
- 出水嘴:** 机器出凉水/热水的地方
- 挂板孔:** 用于安装机器挂板用
- 排水口:** 拧下排水螺帽和排水帽堵头,可以排空机器内的水达到清洗机器的目的
- 进水口:** 净水管线接入机器的端口

- 1 底壳
- 2 面板
- 3 电源开关
- 4 动感操作板
- 5 LED温度显示罩
- 6 出水嘴
- 7 接水盒
- 8 挂板孔
- 9 进水口
- 10 排水口

功能按键操作说明



- 机器通电后显示屏上显示H0补水,补水结束后,H0消失;**
- 童锁键:** 若30秒内没进行加热操作,机器自动进入童锁状态,童锁图案点亮,此时不能进行加热,但可以出常温水,必须先按童锁键解锁后才可按小杯或大杯键出水。亦可直接按童锁键进入童锁保护状态。
- 小(大)杯键:** 确认童锁状态下,按小杯键,小杯灯亮起,出水口开始出常温水(45℃以上五秒后出水),小杯水量出完后自动停止,在此过程中,可再按一下任意键,手动停止出常温水或热水。(小杯160-200毫升、大杯450-500毫升)
- 调温键:** 按下此键,可调节 25℃、45℃、65℃、100℃水温。
- 记忆功能:** 若按调温键调到某一温度档位后,再长按调温键三秒以上,滴一声响,可每次记忆到下一温度档位,再次取同一温度水时,无需重新按调温键,如果取消这一温度记忆,直接重新按调温键即可取消。

智能速热管线机

保修卡

用户姓名/NO.: _____ 购买日期/Date of Purchase: _____

用户信息/Customer: _____ 商品编号/Dealer: _____

购机单位: _____
联系地址: _____
联系电话: _____
备注: _____

维修记录: _____

用户存单

智能速热管线机

保修卡

用户姓名/NO.: _____ 购买日期/Date of Purchase: _____

用户信息/Customer: _____ 商品编号/Dealer: _____

购机单位: _____
联系地址: _____
联系电话: _____
备注: _____

维修记录: _____

厂方存单

内页